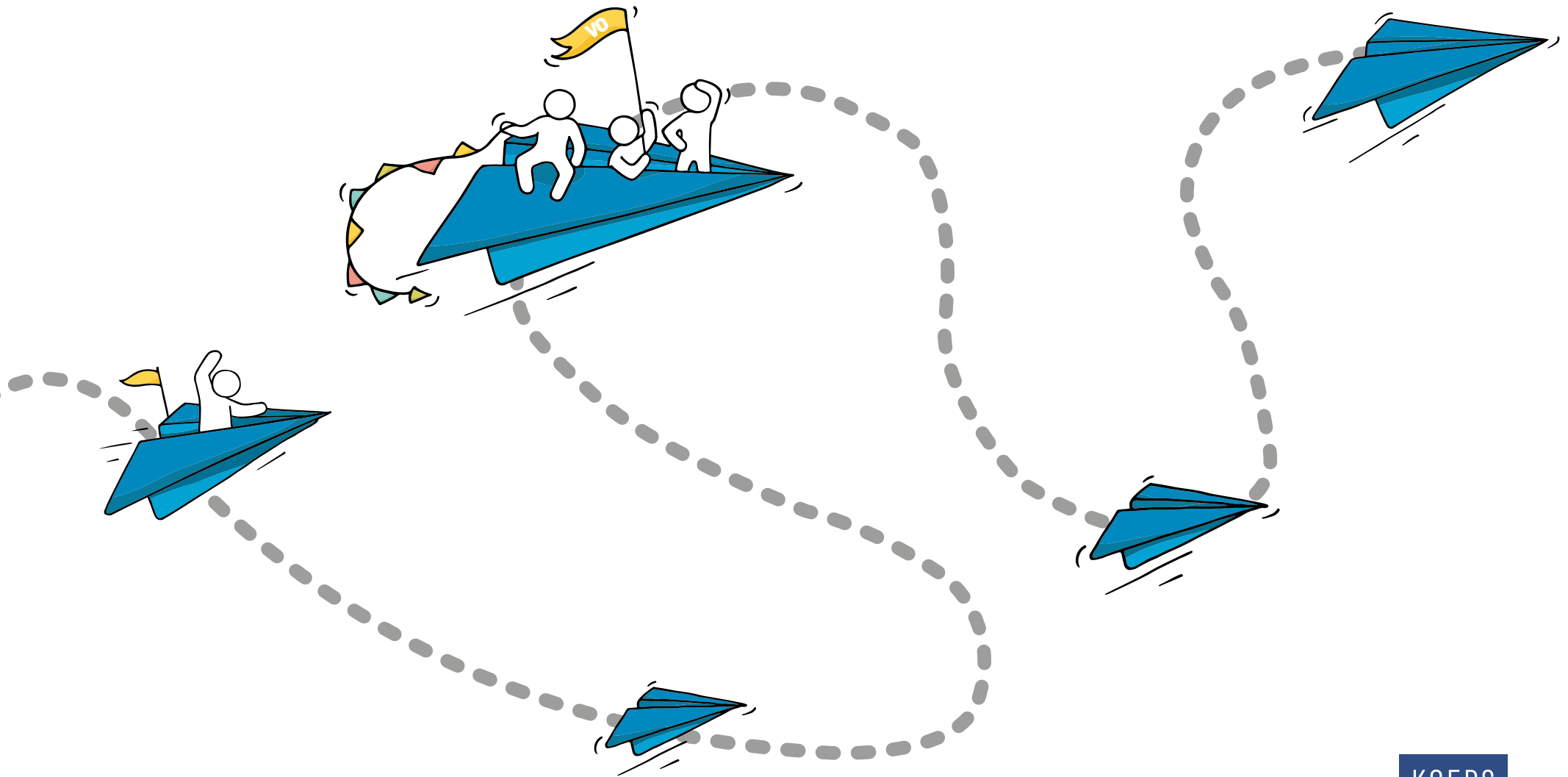


De OverstapRoute

Van po naar vo in regio Rotterdam



Deze derde editie van De OverstapRoute dragen we op aan Ingeborg Steenwinkel. Zij was onze aanvoester vanaf het begin, op haar geheel eigen, verbindende wijze. Wat was ze - net als wij - trots op het resultaat!

Helaas heeft ze De OverstapRoute maar één jaar in bedrijf mogen meemaken. Het tweede jaar heeft ze achter de schermen haar bijdrage geleverd zo lang ze kon. Totdat in april 2021 het verdrietige bericht kwam dat zij was overleden.

Sommige teksten in dit boekje zijn nog van haar hand. Zo is deze OverstapRoute voor ons een blijvende herinnering aan haar. En die koesteren we!

Team De OverstapRoute

Inhoudsopgave



Voorwoord	4
1. Inleiding	5
2. De OverstapRouteAgenda	6
3. Toelichting voor po-scholen	10
3.1 Introductie	10
3.2 Toelichting op de OverstapRouteAgenda	11
4. Toelichting voor vo-scholen	15
4.1 Introductie	15
4.2 Toelichting op de OverstapRouteAgenda	16
5. De OverstapRouteKaart met toelichting voor ouders	20
6. Procedures bij overstap naar isk, praktijkonderwijs en vmbo met lwoo	24
7. De Overstap naar het vso	25
7.1. De VSO OverstapRouteAgenda	25
7.2. Introductie	29
7.3 Toelichting op de VSO OverstapRouteAgenda	30
8. Definities en achtergrondinformatie	32
9. Klachtenregeling	35
Bijlage: Automatisch verstuurde berichten aan ouders uit Onderwijs Transparant	
Bijlage: Lijst met afkortingen	

Voorwoord

Met gepaste trots - en inmiddels ook met enige ervaring - presenteren we u De OverstapRoute 2021-2022.

In De OverstapRoute zijn de afspraken in de regio van Koers VO vastgelegd voor de overstap van basisschool naar middelbare school. Een spannend en belangrijk moment in de schoolcarrière van ieder kind.

De omstandigheden rond Corona hebben de afgelopen twee jaar invloed gehad op de uitvoering van onze procedure. Mede daarom laten we deze derde editie ongewijzigd. Zo kunnen we met elkaar ervaren hoe de overstap verloopt als we de afspraken kunnen uitvoeren zoals bedoeld.

Het afgelopen schooljaar hebben we de samenwerking met onze partners in het overstapproces verstevigd.


Zo is er een netwerk van vertegenwoordigers van schoolbesturen po en vo. Hierin zijn de scholen voor zowel regulier als speciaal onderwijs vertegenwoordigd. De schoolbesturen hebben een belangrijke verantwoordelijkheid voor het inhoudelijke onderwijskundige proces.

Met de samenwerkingsverbanden voor po hebben we bijzondere aandacht voor overstappers met ondersteuningsvragen. Samen ondersteunen we onze scholen. Per regio bekijken we hoe we hierin kunnen samenwerken.

De afstemming over De Overstaproute met de gemeente Rotterdam is voortgezet en verbreed. Nu scholen in de hele regio van Koers VO meedoen, verkennen we met de andere gemeenten hoe we hen bij De OverstapRoute kunnen betrekken.

Laten we er weer een mooi schooljaar van maken voor alle kinderen die overstappen!

Jaap van der Have en Marieke Dekkers
College van bestuur Koers VO



1. Inleiding

In De OverstapRoute vindt u de afspraken die de schoolbesturen in Rotterdam en (een deel van de) omgeving hebben gemaakt over de overstap van leerlingen naar de middelbare school. Deze afspraken gelden voor de scholen, de leerlingen en de ouders. Ze zijn uitgewerkt in een tijdpad.


Heldere routekaart

Elk kind verdient een succesvolle schoolcarrière. Een soepele overstap van de basisschool naar de middelbare school is hierin een belangrijk onderdeel. De OverstapRoute zorgt voor duidelijkheid voor alle betrokkenen. Op deze manier willen we ervoor zorgen dat alle kinderen een goede overstap maken naar een middelbare school die past bij hun wensen en kwaliteiten. Dit geldt in het bijzonder voor kinderen die extra aandacht en ondersteuning nodig hebben.

Scholen die meedoen aan De OverstapRoute volgen de afspraken die de schoolbesturen in deze regio hebben gemaakt. Zij zetten hierbij de stappen zoals ze zijn uitgewerkt in De OverstapRouteAgenda.

De belangrijkste afspraken

- Basisscholen adviseren conform de handreiking van het SLO (zie hoofdstuk 3).
- **Alle vo-scholen voor vmbo (incl. lwoo), havo, vwo en gymnasium hanteren één gezamenlijke aanmeldperiode. Deze loopt van 21 februari t/m 18 maart. Alle leerlingen melden zich in deze periode aan bij de middelbare school van hun voorkeur.**
- Als er meer leerlingen zijn aangemeld dan dat de school plekken heeft, doet de school mee aan de centrale loting.
- **Na de gezamenlijke aanmeldperiode kunnen scholen die nog plek hebben, nagekomen aanmeldingen behandelen. Dit gebeurt op volgorde van aanmelding.**
- Alle scholen voor praktijkonderwijs en vso-4 bieden vanaf januari de gelegenheid tot aanmelden. Voor vso-3 scholen geldt dat het hele schooljaar aangemeld kan worden. Met vso-1 en vso-2 heeft De OverstapRoute nog geen afspraken; we verwijzen naar de aanmeldprocedures op de websites van deze scholen.



- Scholen voor praktijkonderwijs en vso doen niet mee met de centrale loting maar hanteren een eigen werkwijze bij eventuele overaanmelding.
- We gebruiken Onderwijs Transparant (OT) als platform om dossiers conform AVG-regels over te dragen tussen scholen.

Extra aandacht in schooljaar 2021-2022

- Voor de overstap naar het vso hebben we een VSO OverstapRouteAgenda gemaakt met een toelichting voor scholen, zodat die informatie makkelijker te vinden is.
- Een nieuw hoofdstuk in De OverstapRoute over de procedures bij de overstap naar ISK, Praktijkonderwijs en VMBO met LWO0.
- De tools in OT bij zorgplichttrajecten. Het gebruik van de zorgplichtmarker wordt aangepast. In het najaar van 2021 verschijnt de nieuwe Handleiding OT bij De OverstapRoute. Daarin lichten we de aanpassing toe.

Leeswijzer

U vindt in het volgende hoofdstuk 'De OverstapRouteAgenda'. De agenda geeft een handzaam overzicht van het schooljaar voor de overstap naar een reguliere vo-school. De verschillende fasen in het jaar worden voor de po-scholen toegelicht in hoofdstuk 3 en voor de vo-scholen in hoofdstuk 4. Daarna volgt de toelichting voor ouders in hoofdstuk 5. In hoofdstuk 6 verwijzen we naar de procedures die gelden voor bijzondere doelgroepen. De route naar het vso staat in hoofdstuk 7 met een eigen OverstapRouteAgenda en toelichting over bijzonderheden. In hoofdstuk 8 vindt u de definities en achtergrondinformatie en als laatste, in hoofdstuk 9, de Klachtenregeling.

Waar we in de tekst ouders noemen, bedoelen we ook verzorgers. Waar directeur staat, kunt u ook rector lezen.

2. De OverstapRouteAgenda

Tijdpad 2021-2022	Basisonderwijs Speciaal onderwijs Speciaal basisonderwijs			Gymnasium, atheneum, havo, mavo, vmbo	Vmbo met lwoo	Praktijkonderwijs	Voortgezet speciaal onderwijs cluster 4 **
	Naar gymnasium, atheneum, havo, vmbo	Naar vmbo met lwoo of naar praktijkonderwijs	Naar vso-4 *				
Juni/juli	Groep 7: Voorlopig schooladvies vo						
September	Invoeren leerlingen in OT. In ieder geval alle leerlingen met uitstroom vso, vmbo met lwoo en praktijkonderwijs. Plannen voorlichtingsmoment over het vo en De OverstapRoute voor ouders van groep 8			Actualiseren voorlichtingsactiviteiten en toelatingsprocedure op de website van de school Actualiseren schoolprofiel, deadline 15 oktober Invullen brugklasbeheer in OT			
		Aanmelden leerlingen voor ZIB via OT na toestemming ouders					
Oktober/november		Start afname IQ-onderzoek voor ZIB-leerlingen					
Herfstvakantie van 18 t/m 22 oktober 2021							
Vanaf oktober	Oriënterende gesprekken op vo-scholen voor leerlingen met extra ondersteuning (door ouders en/of basisschool)		Informatieverstrekking aan ouders over vso-scholen.	Open dagen, scholenmarkten en andere pr-activiteiten			Scholenmarkt VSO: 24 november 2021

* Voor de overstap naar een vso-3 scholen verwijzen we naar de OverstapRouteAgenda in hoofdstuk 7.

** Voor de acties van vso-3 scholen verwijzen we naar de OverstapRouteAgenda in hoofdstuk 7.

Tijdpad 2021-2022	Basisonderwijs Speciaal onderwijs Speciaal basisonderwijs			Gymnasium, atheneum, havo, mavo, vmbo	Vmbo met lwoo	Praktijkonderwijs	Voortgezet speciaal onderwijs cluster 4 **
	Naar gymnasium, atheneum, havo, vmbo	Naar vmbo met lwoo of naar praktijkonderwijs	Naar vso-4 *				
December		Uitslag ZIB-traject	Adviesgesprekken met ouders Definitief maken okr in OT				
Voor 1 januari (indien mogelijk)	aanmelden voor ISK-test via OT (voor leerlingen naar ISK-klas in het vo)						
Kerstvakantie van 27 december t/m 7 januari 2022							
Vanaf januari	Adviesgesprekken met ouders In volgorde: advies praktijkonderwijs en vmbo met lwoo, daarna overige adviezen					Verwerken aanmeldingen Invoeren unieke code, verwerken toelaatbaarheid en aanmeldnummer in OT Start aanvragen TLV's (indien van toepassing)	
		Start aanmelden leerlingen op school voor vso of praktijkonderwijs Unieke code en voorkeurslijst meegeven aan ouders					
Voor 1 maart	Deadline invoeren leerlingen Definitief maken okr in OT Unieke code en voorkeurslijst meegeven aan ouders						
21 februari t/m 18 maart: de aanmeldperiode							
Ma 21 februari t/m vr 18 maart	Aanmelden op een vo-school			Verwerken aanmeldingen Invoeren unieke code Verwerken toelaatbaarheid en aanmeldnummer in OT			
Voorjaarsvakantie van 28 februari t/m 4 maart 2022							

* Voor de overstap naar een vso-3 scholen verwijzen we naar de OverstapRouteAgenda in hoofdstuk 7.

** Voor de acties van vso-3 scholen verwijzen we naar de OverstapRouteAgenda in hoofdstuk 7.

Tijdpad 2021-2022	Basisonderwijs Speciaal onderwijs Speciaal basisonderwijs			Gymnasium, atheneum, havo, mavo, vmbo	Vmbo met lwoo	Praktijkonderwijs	Voortgezet speciaal onderwijs cluster 4 **
	Naar gymnasium, atheneum, havo, vmbo	Naar vmbo met lwoo of naar praktijkonderwijs	Naar vso-4 *				
Ma 14 maart t/m do 17 maart	Check zijn alle leerlingen aangemeld op een vo of vso-school? Waar nodig stimuleren en ondersteunen van ouders ten behoeve van een tijdige aanmelding						
Ma 21 maart				Bij overaanmelding: Voor 12.00 uur aangeven voor welke brugklas er geloot moet worden Aanvragen notarisbestand bij Koers VO (uiterlijk di 22 maart ingevuld retour sturen)			
Vanaf 21 maart				Als de school geen loting heeft: Toelatingsbesluiten verwerken in OT en bericht sturen naar ouders over plaatsing Voor leerlingen in een zorgplichttraject nog geen toelatingsbesluit nemen Wel ouders informeren over het proces en zorgplichtmarker in OT geven		Onderzoek ondersteuningsbehoefte aanmeldingen t/m 18 maart Aanvragen TLV's Toelatingsbesluiten verwerken in OT Bericht sturen naar ouders over plaatsing	Verwerken aanmeldingen na 18 maart op volgorde van aanmelding
Do 24 maart				Centrale loting			
Uiterlijk vr 25 maart				Verwerking loting: Uitslag loting naar ouders			
Uiterlijk ma 28 maart				Alle scholen: check op doorgeschoven leerlingen in OT na uitloting -> verwerken toelaatbaarheid en invoeren aanmeldnummer			

* Voor de overstap naar een vso-3 scholen verwijzen we naar de OverstapRouteAgenda in hoofdstuk 7.

** Voor de acties van vso-3 scholen verwijzen we naar de OverstapRouteAgenda in hoofdstuk 7.

Tijdpad 2021-2022	Basisonderwijs Speciaal onderwijs Speciaal basisonderwijs			Gymnasium, atheneum, havo, mavo, vmbo	Vmbo met lwoo	Praktijkonderwijs	Voortgezet speciaal onderwijs cluster 4 **
	Naar gymnasium, atheneum, havo, vmbo	Naar vmbo met lwoo of naar praktijkonderwijs	Naar vso-4 *				
Uiterlijk ma 28 maart				Actualiseren brugklasbeheer in OT			
Na de aanmeldperiode: Verwerken nagekomen aanmeldingen op volgorde van aanmelding							
Vanaf di 29 maart	Indien nog aan de orde: aanmelden op een vo-school. Volgen aanmeldstatus in OT en waar nodig ouders stimuleren en ondersteunen om hun kind aan te melden			Verwerken aanmeldingen op volgorde van aanmelding Let op: doorgeschoven leerlingen na uitloting gaan vóór leerlingen die na 18 maart zijn aangemeld Invoeren unieke code, verwerken toelaatbaarheid en invoeren aanmeldnummer in OT Wekelijks: actualiseren brugklasbeheer in OT			
April	Centrale eindtoets						
Meivakantie van 25 april t/m 6 mei 2022							
Ma 16 mei t/m di 31 mei	Uitslag centrale eindtoets bespreken met ouders Indien van toepassing bijstellen advies						
Uiterlijk 1 juni	Invoeren uitslag eindtoets en eventueel bijgesteld advies in OT						
Juni	Check: zijn alle leerlingen aangemeld op vo- of vso-school?			Controleren of alle leerlingen op 'toegelaten' staan in OT Verwerken bijgestelde adviezen in OT			
Po-vo tafeltjesmiddag (onder voorbehoud)							
Juni/juli 2022	Voorlopig schooladvies vo groep 7 voor overstap 2022-2023						
Zomervakantie van 11 juli t/m 19 augustus 2022							

* Voor de overstap naar een vso-3 scholen verwijzen we naar de OverstapRouteAgenda in hoofdstuk 7.


** Voor de acties van vso-3 scholen verwijzen we naar de OverstapRouteAgenda in hoofdstuk 7.

3. Toelichting voor po-scholen

In dit hoofdstuk vindt u de toelichting op De OverstapRouteAgenda voor de po-scholen

3.1 Introductie

Na zeven schooljaren komt in groep 8 het moment dat er gekozen gaat worden. Naar welke vo-school gaat de leerling? En welke schooltype wordt er gekozen? Voor ouders, voor wie het vaak even spannend is als voor het kind, bent u als po-school het eerste aanspreekpunt. Ons advies is dat u hierin proactief handelt. Dit betekent onder meer dat u ouders en leerlingen wijst op open dagen en andere voorlichtingsmomenten. Ook vertelt u ouders en leerlingen wat de mogelijkheden zijn op de verschillende scholen en wat zij moeten doen om hun kind aan te melden. Als het nodig is, biedt u ouders hierbij extra ondersteuning.



Zorg ervoor dat u actuele kennis heeft over de verschillende niveaus in het vo en de ondersteuningsmogelijkheden.

Tip: Koers VO organiseert elk najaar 'Terug in de schoolbanken'. Dit is een kennismakingsactiviteit waardoor po en vo elkaar beter leren kennen.

Eén aanmeldperiode

Ook dit jaar is er één gezamenlijke aanmeldperiode die wordt afgesloten met een centrale loting. Alle leerlingen melden zich aan t/m 18 maart 2022. Na deze aanmeldperiode nemen vo-scholen die nog plek hebben leerlingen aan op volgorde van aanmelding.



Welke communicatiemiddelen zijn er?

Er zijn diverse communicatiemiddelen beschikbaar om ouders goed te kunnen informeren. U kunt deze in het gesprek met ouders gebruiken en/of aan hen meegeven:

- een PowerPoint over de overstap voor bijvoorbeeld een ouderinformatieavond;
- de OverstapRouteKaart met een toelichting;
- een ansichtkaart met de OverstapRouteKaart;
- een digitale toolkit met tips hoe u op uw website aandacht kunt vragen voor acties uit De OverstapRoute.

Deze materialen kunt u downloaden op deoverstaproute.nl.

Gebruik Onderwijs Transparant (OT)


Om de overstap van leerlingen en de dossieroverdracht soepel en AVG-proof te laten verlopen, maakt de regio Koers VO gebruik van de povo-module in OT. Onder het kopje 'Help' in OT vindt u handleidingen voor het betreffende schooljaar. Voor technische vragen kunt u terecht bij de OT helpdesk, tel: 088 - 22 00 777.

In de 'Handleiding OT bij De OverstapRoute' staan de handelingen toegelicht die bij de acties van De OverstapRoute horen. Deze is te downloaden op deoverstaproute.nl en is ook te vinden in OT onder Help - Handleidingen.

3.2 Toelichting op de OverstapRouteAgenda

Opstellen schooladvies

De po-school heeft tot 1 maart de tijd om een definitief schooladvies op te stellen. Dat is wettelijk zo bepaald. Het definitieve schooladvies is het eindproduct van een proces dat u als school heeft doorlopen met ouders. Dit zal niet voor elke leerling hetzelfde zijn geweest. U begint bij voorkeur al in groep 6 met gesprekken over het uitstroomperspectief wat betreft het onderwijsniveau en de eventueel benodigde extra ondersteuning. Eind groep 7 geeft u een voorlopig schooladvies. Dit is een gemarkeerd moment.



De handreiking van het SLO (slo.nl/thema/meer/handreiking-schooladvisering/handreiking) beschrijft wat er nodig is om een goed schooladvies te formuleren. Deze handreiking wordt ondersteund door de PO- en VO-raad.

Concreet houden po-scholen zich bij het opstellen van het schooladvies aan onderstaande uitgangspunten:

- We gebruiken bij het opstellen en onderbouwen van het schooladvies de (ontwikkeling in de) vaardigheidsscores op de LVS-toetsen uit groep 6, 7 en 8.
- We hechten vooral waarde aan de resultaten van rekenen/wiskunde, begrijpend lezen en, indien beschikbaar, woordenschat. Dit zijn de beste voorspellers van het succes in het voortgezet onderwijs.
- We baseren aanvullende informatie over de sociaal-emotionele ontwikkeling, werkhouding, motivatie en dergelijke op meerjarige observaties. We leggen deze informatie systematisch vast.
- We verzamelen bij leerlingen met specifieke ondersteuningsbehoeften adequate, aanvullende informatie om het schooladvies vast te stellen en te onderbouwen.
- We zijn alert op het risico van onder- en overadvisering.

Voor leerlingen met een extra ondersteuningsbehoefte, is het raadzaam dat u tijdig met een beoogde vo-school bespreekt of de benodigde ondersteuning geboden kan worden. Dit geldt in het bijzonder voor leerlingen die na het so of sbv mogelijk kunnen doorstromen naar een reguliere vo-school.

Juni groep 7 – januari groep 8

Als voorbereiding op de overstap zet u de gegevens van uw leerlingen in OT. Houd ook rekening met het inplannen van een voorlichtingsmoment voor ouders over het voortgezet onderwijs en De OverstapRoute. Op de website van de OverstapRoute zijn materialen beschikbaar die u hierbij kunt gebruiken.

Meer informatie over het onderwijs- en ondersteuningsaanbod van scholen vindt u op koersvo.schoolprofielen.nl. In de schoolprofielen kunt u ook zien wie de ondersteuningscoördinator (OCO) van de betreffende vo-school is. Neemt u vooral in de periode van de open dagen en scholenmarkten al contact op als u vragen heeft over de mogelijkheden op een beoogde vo-school!

Ook voor leerlingen in groep 7, bij wie extra ondersteuning in het v(s)o wordt verwacht, is het raadzaam om alvast open dagen te bezoeken en te oriënteren op passende v(s)o-scholen. In november is er jaarlijks een vso-scholenmarkt. Wijs ouders hierop en ondersteun hen waar nodig.



Toelichting voorbereiding op de overstap

- Eind groep 7 (of uiterlijk in september groep 8) weet u welke leerlingen mogelijk een schooladvies praktijkonderwijs of vmbo met lwoo gaan krijgen. Voor deze leerlingen gaat u na of zij in aanmerking komen voor deelname aan het traject De Zorgleerling in Beeld (ZIB). Zie hiervoor de procedure en het webinar op koersvo.nl/zib.
- Vóór 1 oktober 2021 voert u de gegevens van de leerlingen voor wie het ZIB-traject nodig is in in OT. In oktober/november wordt, als dit nodig is en na toestemming van ouders, een IQ onderzoek afgenomen. In december ontvangt u de uitslag van het ZIB-traject.
- De gegevens van de leerlingen, die naar verwachting uitstromen naar het vso, voert u voor 1 oktober in in OT. U oriënteert zich samen met de ouders in oktober op het vso. Betrek tijdig uw samenwerkingsverband voor po; dit is een voorwaarde voor een eventuele toelaatbaarheidsverklaring. De ouders hebben waarschijnlijk in het najaar, eventueel met ondersteuning, een eerste afspraak met de vso-

school die de voorkeur heeft. Uiterlijk in december voert u het adviesgesprek met de ouders van deze leerlingen. Meer informatie over de overstap naar een vso-school vindt u in Hoofdstuk 7.

- De gegevens van de overige leerlingen zet u in OT op het moment dat u het okr (onderwijskundig rapport) voor deze leerlingen wilt gaan invullen.

December - 18 maart

Definitieve schooladvies

In de aanloop naar de aanmelding stelt u voor alle leerlingen in groep 8 het definitieve schooladvies en het okr op. In verband met een tijdige oriëntatie op scholen en de afwijkende aanmeldperiode voor praktijkonderwijs en vso, raden wij onderstaande volgorde aan:

1. vso (uiterlijk december)
2. praktijkonderwijs
3. vmbo met lwoo
4. overig.

Voor zowel schooladvies als okr geldt dat deze goed moeten zijn onderbouwd en dat duidelijk is wat de leerling nodig heeft om een goede start te maken op het vo. Voor leerlingen bij wie het schooladvies afwijkt van de toetscores, geeft u in het okr expliciet toelichting hoe u tot dit advies bent gekomen.

De vo-school gebruikt uw onderbouwing om een leerling de juiste begeleiding te geven. Indien uw schooladvies afwijkt van de toetsuitslagen, hoort de vo-school graag van u waarom u een ander advies heeft gegeven.

Hierna organiseert u een adviesgesprek met de ouders. Ter voorbereiding op het gesprek kunt u hen eventueel een PDF van het concept okr uit OT meegeven. Mogelijk gebruikt u hiervoor de ouderrol in OT; de uitrol hiervan is gepland in schooljaar 2021-2022. Tijdens het gesprek:

- informeert u de ouders over het definitieve schooladvies;
- bespreekt u het okr;
- vraagt u de ouders de papieren uitdraai van het okr te ondertekenen voor gezien. Dit is alleen voor uw eigen administratie; in OT vinkt u dit digitaal aan;

Als ouders een andere zienswijze hebben, dan mogen zij deze schriftelijk aanvullen. U bent verplicht deze aanvulling toe te voegen aan het okr en mee te sturen naar de vo-school. Ook voor de zienswijze kan mogelijk de ouderrol in OT worden gebruikt.

- adviseert u ouders (online) open dagen te bezoeken;
- geeft u aan welke stappen ouders moeten nemen om hun kind aan te melden op het vo. Dit kunt u doen aan de hand van De OverstapRouteKaart en de digitale toolkit;
- wijst u ouders erop dat het niets uitmaakt of zij hun kind aan het begin of het einde van de reguliere aanmeldperiode aanmelden, de kans op toelating is even groot. Wel moeten zij uiterlijk op 18 maart hun kind hebben aangemeld;
- licht u de formulieren toe, die ouders nodig hebben bij de aanmelding op een vo-school en geeft u deze mee. Het gaat om de volgende twee formulieren:
 1. Het adviesformulier uit OT met daarop het schooladvies van de leerling en de unieke code waarmee het vo het leerlingdossier kan ophalen uit OT.
 2. De voorkeurslijst met een overzicht van vo-scholen die bij het schooladvies van de leerling passen. Ouders geven hier hun voorkeur(en) op aan. U wijst ouders op het belang van het aangeven van ten minste drie keuzes.


Vertel ouders dat zij deze formulieren alleen bij de eerste school van voorkeur hoeven in te leveren.

- wijst u ouders erop dat ze óók op de website van de vo-school moeten kijken omdat scholen soms om eigen aanmeldformulieren vragen. Let op: de afspraken van De OverstapRoute gelden alleen voor de scholen binnen de regio van Koers VO. Buiten deze regio hebben scholen eigen afspraken en misschien een andere aanmeldperiode.

Voorkeurslijsten

De voorkeurslijst is vooral van belang bij de aanmelding op reguliere vo-scholen. De eerste school van voorkeur zet de scholen in OT en heeft inzage in het dossier van de leerling. Echter, juridisch gezien zijn leerlingen op alle aangekruiste scholen van de voorkeurslijst aangemeld, zodra de eerste school van voorkeur de scholen van de voorkeurslijst in OT verwerkt. Leerlingen die uitgeloot worden, hebben voorrang op hun volgende scholen van hun voorkeurslijst. Zij gaan vóór leerlingen die zich pas na de aanmeldperiode aanmelden. Dit geldt ook voor de periode na de Eindtoets. Na de loting worden de dossiers van uitgelote leerlingen automatisch doorgezonden naar de tweede school van de voorkeurslijst. Ouders moeten wel contact opnemen met de volgende school op de lijst, om de aanmelding af te ronden.

Voor vso-scholen is de voorkeurslijst van OT minder van belang. Deze scholen hebben een aanmeldformulier waarop ouders hun voorkeuren voor de verschillende vso-scholen aangeven.



Onderwijskundig rapport (okr)

Het okr geeft een beeld van de leerresultaten en -vorderingen, het gedrag, de (sociaal-emotionele) ontwikkeling en de ondersteuningsbehoeften van de leerling. De uitslag van de eindtoets, het schooladvies en het eventueel bijgestelde schooladvies maken ook deel uit van het okr.

Ontwikkelingsperspectief (OPP)

Voor leerlingen die op de po-school extra ondersteuning krijgen, heeft de po-school een OPP opgesteld. Het OPP bevat relevante informatie over de extra ondersteuning die de leerling heeft (gehad) en wat het effect hiervan is geweest. Ofwel, wat werkt wel en wat werkt niet. De vo-school kan hiermee een inschatting maken of zij de benodigde ondersteuning kan geven. De po-school stuurt na toestemming van de ouders het OPP mee naar de vo-school. Dit geldt ook voor de leerlingen die eerder overstappen. Meer informatie over het opstellen van een OPP vindt u hier poraad.nl/files/publicaties/publicaties_pdf/ontwikkelingsperspectief_in_het_basisonderwijs.pdf.



Na het gesprek

Op het moment dat u het schooladviesformulier uitdraait, zet u ook het okr in OT op definitief. Voor een warme overdracht kan het wenselijk zijn dat u het schooladvies en het okr mondeling toelicht bij de vo-school. De vo-school kan hierom vragen. Neem vooral zelf het initiatief, als u dit nodig of wenselijk vindt. U vinkt dit aan in OT en bespreekt dit met de ouders.

Aanmelden bij vo-school van eerste keuze¹

Ouders melden hun kind tijdens de aanmeldperiode van 21 februari t/m 18 maart 2022 aan bij de vo-school van hun eerste keuze. Bij de eerste school van voorkeur leveren ouders het adviesformulier en de ingevulde voorkeurslijst in.

U volgt het aanmeldproces van alle leerlingen van uw school. In OT kunt u zien of uw leerlingen zijn aangemeld op een vo-school. Als u ziet dat ouders dit nog niet hebben gedaan, gaat u hierover met hen in gesprek. Wellicht is het voor hen toch niet

duidelijk welke stappen zij moeten zetten en is uw hulp gewenst. Nogmaals, hierin wordt van u een proactieve rol verwacht.

Tip: Als u inschat dat een leerling in staat is een vmbo-basis diploma te halen, maar nog te grote leerachterstanden heeft om te starten in klas 1 van het vmbo met lwoo, overweeg dan de mogelijkheid om te starten in een PrO+ klas op een school voor praktijkonderwijs². Na 1, 2 of 3 jaar kan de leerling eventueel doorstromen naar het vmbo-basis met lwoo. Raad in dit geval ouders aan om al in januari contact op te nemen met de school voor praktijkonderwijs.

N.B. Leerwegondersteuning (lwoo) is géén schooladvies! Bij het schooladvies voor de 4 VMBO-leerwegen (basis tot en met theoretisch) kan lwoo als ondersteuningsadvies toegevoegd worden.

Februari-maart

Als alle leerlingen zijn aangemeld op een vo-school begint het traject van toelating en eventuele loting. Zorg ervoor dat u goed op de hoogte bent van wat er in deze periode gebeurt op de vo-school. U bent hierdoor in staat ouders te informeren en eventuele vragen van ouders te beantwoorden. Ons advies is actief bij ouders na te gaan of alles duidelijk is.

Ouders kunnen berichten uit OT ontvangen die automatisch zijn gegenereerd. Deze kunnen mogelijk vragen bij hen oproepen. De exacte teksten van deze berichten leest u in de bijlage.

In OT kunt u altijd de stand van zaken rondom de aanmeldingen volgen. Ondanks alle inspanningen, kan het gebeuren dat ouders hun kind (nog) niet aanmelden. Als u ziet dat een kind na herhaaldelijke oproepen van uw kant nog niet is aangemeld, vraag dan advies aan de contactpersoon binnen uw schoolbestuur.



¹ Let op: mogelijk afwijkend tijdpad in aangrenzende regio's. En scholen voor vso en praktijkonderwijs hebben een andere aanmeldperiode.

² Zie ook: koersvo.nl/zip de ouderfolder en de veelgestelde vragen. Kijkt u op de website van de beoogde school voor praktijkonderwijs voor het aanbod.

April – mei

Centrale eindtoets en heroverwegingen

De score van de centrale eindtoets is aanvullend. Ze functioneert voor u als po-school als onafhankelijk tweede gegeven. Als het toetsadvies hoger is dan het schooladvies bent u wettelijk verplicht het schooladvies te heroverwegen. U bent echter niet verplicht het schooladvies aan te passen. U mag het schooladvies niet naar beneden bijstellen.

Wanneer u besluit het schooladvies van een leerling niet bij te stellen, dan bent u wettelijk verplicht dit te beargumenteren richting de ouders. Wanneer u besluit het schooladvies bij te stellen, zorgt u voor een goede, schriftelijke onderbouwing voor de vo-school. Het is vanzelfsprekend dat u de ouders hierbij betreft.

Een toetsadvies dat een half schooltype hoger is dan het schooladvies telt al als een hoger advies. Bijvoorbeeld: vmbo-bb/kb is hoger dan een schooladvies voor vmbo-bb.

De eindtoets geeft als laagste toetsuitslag 'praktijkonderwijs/vmbo basis'; er bestaat dus geen toetsuitslag 'praktijkonderwijs'. Daarom bent u niet verplicht om voor een leerling met schooladvies praktijkonderwijs en toetsuitslag 'praktijkonderwijs/vmbo basis' het schooladvies te heroverwegen. Informeer ouders tijdig over het verschil tussen toetsuitslag en schooladvies.

U verwerkt uiterlijk 1 juni de uitslag van de eindtoets en de eventuele bijstelling van het schooladvies in OT. U print – indien nodig voor een aanmelding op een andere vo-school – een nieuw schooladviesformulier met het bijgestelde advies uit en geeft dit mee aan de ouders. Bijstellingen worden door u, en dus niet door de ouders, doorgegeven aan de vo-school. De vo-school communiceert vervolgens met de ouders over eventuele nieuwe plaatsingsbesluiten. Een bijgesteld schooladvies geeft recht op toelating tot de daarbij behorende schoolsoort.


De vo-school mag hier niet aan voorbij gaan. Indien de ouders en de leerling géén gebruik wensen te maken van dit recht en ervoor kiezen om bij hun oorspronkelijke keuze te blijven, dan mag dit uiteraard ook.

Juni

Warme overdracht – juni

Om uw leerlingen een goede start te geven op hun nieuwe school is het belangrijk dat u relevante ervaringen bespreekt met de vo-school. Soms heeft u tijdens de toelatingsprocedure overleg met de vo-school. Aarzel niet om zelf contact te zoeken met de vo-school als u van mening bent dat hiervoor aanleiding is.


Mogelijk organiseren we ook in 2022 een tafeltjesmiddag. We verkennen verschillende vormen van warme overdrachtsmomenten die aansluiten bij de gangbare praktijk. De scholen worden hierover in het najaar van 2021 geïnformeerd.



4. Toelichting voor vo-scholen

In dit hoofdstuk vindt u de toelichting op De OverstapRouteAgenda voor de vo-scholen

4.1 Introductie



De komst van nieuwe brugklassers naar uw school vraagt elk jaar veel inzet en toewijding van uw organisatie. Voordat een leerling bij u wordt aangemeld heeft de po-school ook al het nodige gedaan om de overstap zo goed mogelijk te laten verlopen. In hoofdstuk 3 vindt u de toelichting voor po.

De handreiking van het SLO (slo.nl/thema/meer/handreiking-schooladvisering/handreiking/) biedt ook informatie over de route van po naar vo en wordt ondersteund door de PO- en VO-raad

Tip: Koers VO organiseert elk najaar 'Terug in de schoolbanken'. Dit is een kennismakingsactiviteit waardoor po en vo elkaar beter leren kennen. U kunt natuurlijk ook zelf een afspraak maken om uzelf te laten informeren over het onderwijs en de ondersteuning op de basisschool.



Eén aanmeldperiode

Ook dit jaar is er één gezamenlijke aanmeldperiode die wordt afgesloten met een centrale loting. Alle leerlingen melden zich aan t/m 18 maart 2022. Na deze aanmeldperiode nemen vo-scholen die nog plek hebben leerlingen aan op volgorde van aanmelding.

Gebruik Onderwijs Transparant (OT)

Om de overstap van leerlingen en de dossieroverdracht soepel en AVG-proof te laten verlopen, maakt de regio Koers VO gebruik van de povo-module in OT. Onder het kopje 'Help' in OT vindt u handleidingen voor het betreffende schooljaar. Voor technische vragen kunt u terecht bij de OT helpdesk, tel: 088 - 22 00 777.

In de 'Handleiding OT bij De OverstapRoute' staan de handelingen toegelicht die bij de acties van De OverstapRoute horen. Deze is te downloaden op deoverstaproute.nl en is ook te vinden in OT onder Help - Handleidingen.

4.2 Toelichting op de OverstapRouteAgenda

September - oktober

Actualiseren toelatingsprocedure, schoolprofielen, voorrangsregels en brugklasbeheer

Het is belangrijk dat ouders en andere betrokkenen de informatie rondom de overstap makkelijk en tijdig op uw website kunnen lezen. Dan bedoelen we zaken als open dagen, toelatingsprocedure en eventuele voorrangsregels. U kunt hierbij ook verwijzen naar De OverstapRoute; bruikbare hulpmiddelen vindt u op deoverstaproute.nl.

In september/oktober actualiseert u uw schoolprofiel op koersvo.schoolprofielen.nl en scholenopdekaart.nl. Ook vult u het brugklasbeheer in OT in; dit houdt u gedurende het gehele schooljaar bij. Hierdoor kunnen de voorkeurslijsten digitaal worden verwerkt en is het altijd duidelijk hoeveel plekken er op uw school beschikbaar zijn.

Let u erop dat op de website van uw school dezelfde informatie staat over de toelatingsprocedure als in uw schoolprofielen op koersvo.schoolprofielen.nl!

Mocht uw school voorrangsregels hanteren dan gelden de volgende afspraken:

1. Maximaal twee voorrangsregels;
2. Voorrangsregels moeten voldoen aan wet- en regelgeving;
3. Voorrangsregels publiceert u op de schoolwebsite en in uw schoolgids in de volgorde van toepassing.

Voor scholen met een bijzondere inrichting is het belangrijk om het tijdpad met betrekking tot vaardigheidstoetsen af te stemmen met het tijdpad van De OverstapRoute. Leerlingen moeten zich op tijd (dus uiterlijk 18 maart) kunnen aanmelden bij een eventuele tweede school van voorkeur.

November-februari

PR-activiteiten en oriënterende gesprekken

Deze maanden staan in het teken van open dagen, scholenmarkten en andere PR-activiteiten. In deze periode biedt u ouders ook de gelegenheid om oriënterende gesprekken te voeren als hun kind extra ondersteuning nodig heeft. Basisscholen kunnen tevens bij u aankloppen om te bespreken of u de benodigde ondersteuning voor een leerling kunt bieden. Bij twijfel over het schooladvies, kunt u eveneens contact zoeken met de basisschool.

Februari - maart

Aanmeldingen (voor pro en vso geldt ander tijdpad)

De aanmeldperiode is dit jaar van 21 februari tot en met 18 maart. U bepaalt zelf op welke momenten aanmelden mogelijk is op uw school. **Zorg ervoor dat aanmelden in ieder geval tot en met 18 maart mogelijk is.**

Ouders melden zich bij u, als u de eerste vo-school van hun voorkeur bent. U krijgt van de ouders in ieder geval:

- het formulier met het schooladvies en de code waarmee u het dossier op kunt halen uit OT;
- de voorkeurslijst.

Als u gebruik maakt van een eigen aanmeldformulier voor aanvullende gegevens, vermeld dit dan duidelijk op uw website.

U neemt de aanmelding in ontvangst en geeft deze een aanmeldnummer. U bevestigt de aanmelding en het aanmeldnummer schriftelijk aan de ouders en noteert dit in OT. Het aanmeldnummer is nodig als er vanwege overaanmelding moet worden geloot.

Verwerking aanmelding in OT

1. u meldt de leerling aan in OT met de unieke code;
2. u voert de volgorde van voorkeur van scholen in op basis van de voorkeurslijst;
3. u vinkt aan welke voorrangsregels eventueel van toepassing zijn;
4. u voert het aanmeldnummer voor eventuele loting in;



5. u merkt de leerling aan als: wel of niet toelaatbaar (zie kader Toelaatbaarheid);
6. u kunt het dossier met okr openen nadat u de leerling als toelaatbaar hebt aangemerkt.

Ouders kunnen automatisch bericht uit OT ontvangen over de toelaatbaarheid en de ingevoerde voorkeurslijst. De exacte teksten van deze berichten leest u in bijlage 1. Als een leerling niet toelaatbaar is op uw school, schuift het dossier via OT door naar de tweede school op de voorkeurslijst. Als eerste vo-school van voorkeur communiceert u hierover met de ouders en bevestigt u dit schriftelijk. De ouders melden zich vervolgens bij de tweede vo-school.

Toelaatbaarheid

Een leerling is toelaatbaar als de vo-school het niveau van het schooladvies in huis heeft. Hierop zijn drie uitzonderingen:

- ouders onderschrijven de levensbeschouwelijke grondslag van de school niet;
- de school/klas heeft een bijzondere inrichting en de leerling beschikt niet over de specifieke kennis of vaardigheden;
- de school of klas is vol. Overigens kan dit in onze regio pas aan de orde zijn als de gezamenlijke aanmeldperiode, inclusief loting, is afgerond.

- Soms willen ouders hun kind al voor de aanmeldperiode aanmelden. Als u een aanmelding in ontvangst neemt, meldt dan altijd dat u deze pas in de gezamenlijke (reguliere) aanmeldperiode in behandeling neemt. De volgorde van aanmelding is in deze periode niet van belang.
- Ouders kunnen een aanmelding terugtrekken. U verwerkt dit dan in OT, zodat een volgende school de aanmelding met de unieke code kan verwerken.

Vanaf maart

Leerlingen melden zich aan in de gezamenlijke aanmeldperiode. Uitzondering zijn scholen voor vso-4 en praktijkonderwijs, waar leerlingen zich al vanaf januari kunnen aanmelden. En op scholen voor vso-3 kan het hele schooljaar worden aangemeld. Voor leerlingen die extra ondersteuning nodig hebben, geldt de zorgplicht (zie kader).

Startdatum zorgplichttermijn

Voor vso-3 en praktijkonderwijs start de termijn op het moment van schriftelijke aanmelding.

Voor aanmeldingen op de overige scholen zijn drie situaties denkbaar:

- bij aanmelding in de reguliere aanmeldperiode en bij aanmelding op vso-4, geldt de laatste dag van de aanmeldperiode (18 maart) als startdatum;
- bij loting wegens overaanmelding gaat de zorgplicht in op de lotingsdag (24 maart);
- voor leerlingen die zich onverhoopt pas na 18 maart aanmelden, start de zorgplichttermijn op het moment van schriftelijke aanmelding.

Leerlingen voor wie u zorgplicht heeft, geeft u in OT een zogenaamde 'zorgplichtmarker'. Dit is nieuw in OT (zie 'Handleiding OT bij De OverstapRoute').

Tijdens het onderzoekstraject kunt u het dossier ter inzage vrijgeven voor een andere school. U kunt de leerling pas afwijzen als u bericht heeft dat een andere school de leerling kan plaatsen.

Ook voor leerlingen die afkomstig zijn van een school voor so (speciaal onderwijs) of sbo (speciaal basisonderwijs), onderzoekt u of u aan de ondersteuningsbehoefte kunt voldoen. Scholen voor so en sbo wordt aangeraden om voor hun leerlingen met reguliere uitstroom tijdig met (beoogde) vo-scholen in gesprek te gaan.

Tip: Twijfelt u of en hoe u de benodigde ondersteuning kunt bieden? Neem dan contact op met de verwijzende po-school voor overleg. U kunt ook uw Koersconsulent raadplegen. Voor vragen over leerlingen met een chronisch ziekte en/of lichamelijke beperkingen is de Expertisepooler via uw Koersconsulent beschikbaar.



¹ rijksoverheid.nl/onderwerpen/passend-onderwijs/speciaal-onderwijs

Wat betekent zorgplicht bij de overstap?

Als een leerling extra ondersteuning nodig heeft (pro, lwoo, vso of andere extra ondersteuning), heeft u zorgplicht. U onderzoekt of uw school de benodigde ondersteuning kan bieden, al dan niet met hulp van anderen. Binnen zes weken moet hierover uitsluitel zijn. Als er extra onderzoek nodig is, kan deze termijn verlengd worden met vier weken.. Hierover gaat u in gesprek met de ouders, de leerling, de po-school en eventuele andere betrokkenen. U communiceert over een verlengde termijn schriftelijk aan ouders en vermeldt dat u om deze reden nog geen toelatingsbesluit kunt nemen. U benoemt hierbij de (besproken) vervolgstappen en de wettelijke termijnen. Zie ook hoofdstuk 8.

Kunt u de ondersteuning niet zelf bieden?

- U zoekt samen met ouders en leerling naar een passende plek op een andere school, bij voorkeur binnen het samenwerkingsverband.
- Is de leerling na afloop van de wettelijke termijn nog niet op een andere school geplaatst, dan laat u de leerling toe en plaatst u hem of haar in een klas die past bij het niveau van het schooladvies. De zoektocht naar een passende plek gaat door. U stemt met ouders af welke begeleiding uw school wél biedt en welke aanvullende afspraken eventueel nodig zijn.

Maart

Plaatsing en eventuele loting

Na de aanmeldperiode is duidelijk of u moet loten voor een niveau of specifieke klas. Als het duidelijk is dat u niet hoeft te loten, dan kunt u het toelatingsbesluit voor dat niveau of die klas direct delen met de ouders. U hoeft dus niet te wachten tot de eventuele lotingsuitslag bij andere scholen bekend is. Zie verder onder het kopje 'Wanneer neemt u een toelatingsbesluit?'.

Heeft u te veel aanmeldingen voor een niveau of een specifieke klas, dan kunt u óf meedoen met de centrale loting óf toch alle leerlingen plaatsen door de klas iets groter te maken of een extra klas te formeren.

Lotingsprocedure op hoofdlijnen

1. U bepaalt voor welk niveau en/of specifieke klas loting noodzakelijk is.
2. U informeert ouders hierover en geeft informatie over de procedure en het vervolg

na eventuele uitloting.

3. U geeft uiterlijk 21 maart voor 12.00 uur aan Koers VO door dat u moet loten en laat weten voor welk niveau of klas dit is en het aantal aangemelde leerlingen voor het betreffende niveau of klas. U geeft aan of u zich voor een leerling beroept op de hardheidsclausule. Zie ook hoofdstuk 8.
4. U ontvangt een bestand waarin u de gevraagde gegevens noteert. Dit mailt u uiterlijk 22 maart naar Koers VO.
5. De loting vindt centraal plaats op 24 maart en wordt verricht door een notaris.
6. Leerlingen die voldoen aan voorrangregels worden als eerste geplaatst. Dit gebeurt indien aan de orde op volgorde van de voorrangregels.
7. Daarna bepaalt de notaris de volgorde van de door de scholen bij aanmelding toegekende aanmeldnummers.
8. De notaris stelt na de loting vast welke aanmeldnummers zijn ingeloot en welke op de wachtlijst staan.
9. U plaatst uiterlijk 25 maart een overzicht van de ingelote aanmeldnummers en de volgorde van de wachtlijst op de website van uw school en stelt ouders hiervan op de hoogte.


In maart 2022 ontvangen scholen een 'lotingsspecial' met meer informatie.

Voor leerlingen die zijn uitgeloot, maakt u een wachtlijst. De volgorde van de wachtlijst is bepaald door de notaris. Als een ingelote leerling zich terugtrekt, dan biedt u de vrijgekomen plek aan de eerstvolgende leerling op de wachtlijst. U informeert de ouders van de uitgelote leerlingen over deze werkwijze. U meldt dat het dossier van de leerling via OT wordt doorgezet naar de tweede school van hun voorkeurslijst. Daarnaast vraagt u ouders om contact op te nemen met de betreffende school om daar de aanmelding af te ronden.

Check uiterlijk 28 maart of er in OT uitgelote leerlingen doorgeschoven zijn. Voor deze leerlingen bepaalt u de toelaatbaarheid. Dit is ook de deadline voor het actualiseren van uw brugklasbeheer.

Wanneer neemt u een toelatingsbesluit?

Na afloop van de aanmeldperiode (dus vanaf 19 maart) kunt u toelatingsbesluiten nemen voor aangemelde leerlingen. In geval van loting wacht u tot na de



lotingsdatum van 24 maart. Scholen voor vso en praktijkonderwijs volgen hun eigen tijdspad. De wettelijke termijn voor het nemen van een toelatingsbesluit is zes weken. Tenzij er in een zorgplichttraject meer tijd nodig is.



Bij leerlingen voor wie u zorgplichtig bent wacht u met het nemen van een toelatingsbesluit totdat;

- duidelijk is dat uw school de benodigde ondersteuning kan bieden, of
- duidelijk is dat de leerling op een andere school geplaatst wordt, of
- de wettelijke termijn eindigt.

In afwachting van het toelatingsbesluit geeft u de leerling in OT een zorgplichtmarker.

Een positief toelatingsbesluit betekent dat u de leerling inschrijft en plaatst in een klas die minstens het niveau van het schooladvies heeft. Tenzij u iets anders met de ouders heeft afgesproken. Wordt de leerling in een klas met een ander niveau geplaatst dan waarvoor de leerling was aangemeld, dan neemt u vooraf contact op met de ouders.

De toelatingsbesluiten verwerkt u in OT en bevestigt u schriftelijk aan de ouders. Als er onderzoekstijd nodig is vanwege zorgplicht, bericht u ouders hierover. Zie hiervoor ook het kader 'Wat betekent zorgplicht bij de overstap?'

Na de aanmeldperiode

Het kan voorkomen dat ouders hun kind na 18 maart willen aanmelden bij uw school. Als u nog plek heeft, behandelt u deze aanmeldingen op volgorde van aanmelding. Dit geldt ook voor leerlingen met een bijgesteld schooladvies. Bij ontvangst noteert u meteen een aanmeldnummer. U communiceert dit met de ouders en verwerkt dit in OT.

Leerlingen die op 24 maart uitgeloot worden en doorgeschoven worden naar uw school, gaan altijd voor leerlingen die zich na 18 maart aanmelden.



Juni

Bijstelling schooladvies door po

Na de eindtoets kunnen leerlingen een bijgesteld schooladvies krijgen. De basisschool maakt dit voor u zichtbaar in OT. Een bijgesteld schooladvies geeft recht op toelating tot het daarbij behorende onderwijsniveau. U mag hier niet aan voorbij gaan. Indien de ouders en de leerling hiervan géén gebruik wensen te maken en kiezen voor het oorspronkelijke onderwijsniveau, dan mag u dit uiteraard opvolgen. Als het schooladvies van een toegelaten leerling is bijgesteld naar een hoger schooladvies en ouders en leerling willen hiervan gebruik maken, dan kunnen zich verschillende situaties voordoen:

1. Uw school heeft het gewenste onderwijsniveau wel en heeft nog plek. U kunt deze leerling plaatsen in de klas met het hogere niveau.
2. Uw school heeft het gewenste onderwijsniveau wel, maar er is geen plaats meer.
 - a. Het betreft een leerling voor wie u geen zorgplicht heeft. U bent niet verplicht de leerling tot het gewenste onderwijsniveau toe te laten. De ouders en leerling moeten zelf op zoek naar een andere school.
 - b. Het betreft een leerling met een extra ondersteuningsbehoefte, dus u heeft zorgplicht. U helpt ouders en leerling bij het vinden van een passende plek op een andere school, uiteraard op het juiste onderwijsniveau.
3. Uw school heeft het gewenste onderwijsniveau niet. De leerling meldt zich aan bij een vo-school waar dit onderwijsniveau wel wordt aangeboden en waar nog plek is.

Warme overdracht

Om leerlingen op uw school een goede start te geven is het belangrijk dat u gebruik maakt van de kennis en ervaringen van de basisschool. Leg vooral zelf contact met de basisschool als u vragen heeft naar aanleiding van het okr.


Mogelijk organiseren we ook in 2022 een tafeltjesmiddag. We verkennen verschillende vormen van warme overdrachtsmomenten die aansluiten bij de gangbare praktijk. De scholen worden hierover in het najaar van 2021 geïnformeerd.

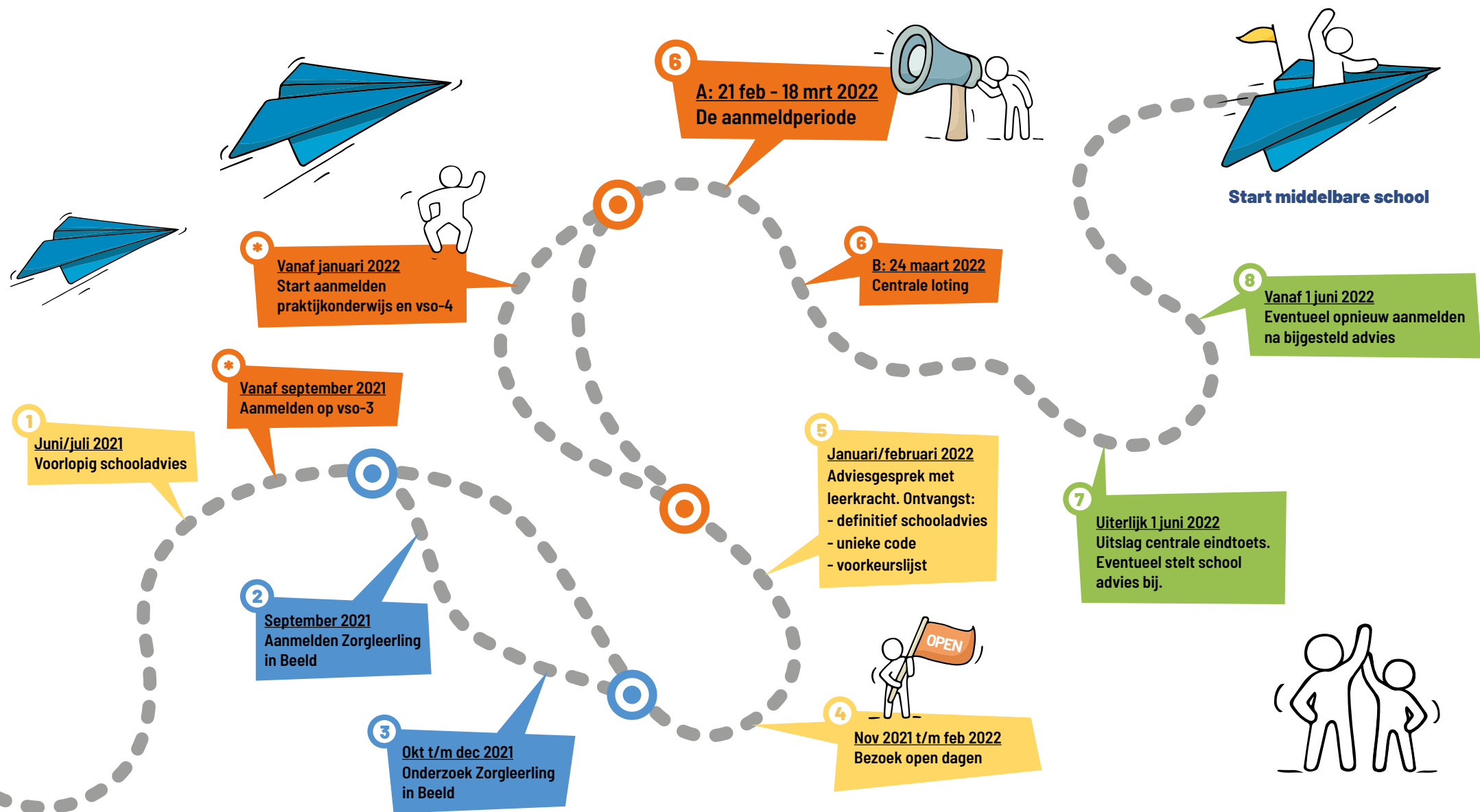
5. Toelichting voor ouders

Het is elk jaar weer een groot avontuur. Voor u als ouder of verzorger, voor uw kind en voor iedereen die betrokken is bij de overstap van de basisschool naar de middelbare school. Het is daarom belangrijk dat u weet hoe de overstap in Rotterdam en omgeving is geregeld en wat er in deze periode van u wordt verwacht.

De bedoeling van De OverstapRoute is om u duidelijkheid te geven. Duidelijkheid over de stappen die u zet bij het vinden van de middelbare school die het best aansluit bij de wensen en talenten van uw zoon of dochter.


De OverstapRouteKaart (ook te vinden op deoverstaproute.nl) brengt de overstap naar de middelbare school stap voor stap in beeld. Deze toelichting geeft extra uitleg bij die kaart. Als u na het lezen nog vragen hebt, dan helpt de leerkracht van uw kind u graag verder.





1. Voorlopig schooladvies Juni/juli 2021

Eind groep 7 krijgt uw kind van de leerkracht een voorlopig schooladvies. Dit is dus geen definitief schooladvies. Het voorlopige schooladvies kunt u gebruiken bij uw eerste zoektocht naar een geschikte middelbare school.



Op de websites koersvo.schoolprofielen.nl, scholenopdekaart.nl en natuurlijk op de websites van de middelbare scholen vindt u veel informatie over het voortgezet onderwijs en de scholen in uw regio.

Wilt u uw kind aanmelden op een school met een bijzondere inrichting, bijvoorbeeld tweetalig, sport, dans, theater of grafisch? Kijk dan eerst op de website of en wanneer de school vaardigheidstoetsen afneemt waar uw kind aan mee moet doen.

2. Aanmelden Zorgleerling in Beeld September 2021

Misschien past praktijkonderwijs of een vmbo-school met leerwegondersteuning (lwoo) goed bij uw kind. Uw kind kan dan meedoen aan het onderzoek Zorgleerling in Beeld (ZIB). De leerkracht bespreekt met u wat dit betekent en vraagt hiervoor uw toestemming. Door dit onderzoek kan een middelbare school extra geld aanvragen om de leerlingen beter te ondersteunen.

3. Onderzoek Zorgleerling in Beeld Oktober t/m december 2021

De meeste kinderen die meedoen met ZIB maken een intelligentieonderzoek. Dit gebeurt onder begeleiding van een onderzoeksbureau. U ontvangt hiervoor een uitnodiging. De leerkracht van de basisschool kijkt naar de sociale vaardigheden van uw kind. Misschien maakt uw kind hiervoor ook een test. Dit gebeurt gewoon op de basisschool.


4. Bezoek open dagen November 2021 t/m februari 2022

Middelbare scholen organiseren van november t/m februari (online) open dagen en andere voorlichtingsactiviteiten. Ga samen met uw kind kijken! U leert dan de school beter kennen en u kunt er al uw vragen stellen. Op de websites van de middelbare scholen leest u wanneer deze activiteiten worden georganiseerd.

Heeft uw kind hulp nodig en wilt u daarover met de middelbare school spreken? Maak dan een aparte afspraak met de school. Doe dit zo snel mogelijk. De middelbare school moet dit inplannen.

5. Adviesgesprek met leerkracht Januari - februari 2022

Vóór 1 maart heeft u een gesprek met de leerkracht van uw kind. De leerkracht vertelt u welk definitief schooladvies uw kind krijgt. Ook ontvangt u van de leerkracht een unieke code en een voorkeurslijst met middelbare scholen uit de regio die passen bij het schooladvies van uw kind. De voorkeurslijst en de unieke code heeft u nodig bij de aanmelding op de middelbare school. **De OverstapRoute geldt alleen voor scholen in de regio van Koers VO¹. Een paar scholen aan de rand van het gebied doen niet mee aan de loting of hebben een iets ander tijdpad. Kijk op deoverstaproute.nl voor een overzicht. Kiest u voor een school buiten de regio die niet meedoet met De OverstapRoute, kijk dan goed op hun website wanneer daar de aanmeldperiode is.**



¹ Albrandswaard, Barendrecht, Capelle aan den IJssel, Krimpen aan den IJssel, Lekkerkerk, Lansingerland, Nieuwerkerk aan den IJssel, Ridderkerk, Rotterdam.

* Aanmelden praktijkonderwijs en vso Vanaf januari 2022

U gaat naar de school voor praktijkonderwijs die uw eerste voorkeur heeft. U levert alleen op deze school de unieke code en de ingevulde voorkeurslijst in. Soms vraagt een school om ook een aanmeldformulier in te vullen. Bij aanmelding op een vso-school is de voorkeurslijst niet nodig.

N.B. Aanmelden op een vso-3 school is al vanaf september mogelijk.

Het is belangrijk dat u uw kind op tijd aanmeldt, bij voorkeur uiterlijk 18 maart. Als u dit niet doet, is het risico aanwezig dat uw kind niet terecht kan op uw eerste school van voorkeur.

6A. De aanmeldperiode 21 februari t/m 18 maart 2022



Alle kinderen die in deze reguliere aanmeldperiode aangemeld worden, hebben evenveel kans op een plek. Het maakt dus niets uit of u uw kind aan het begin of aan het einde van deze periode aanmeldt. Doe het wel uiterlijk 18 maart!

U gaat in de aanmeldperiode naar de middelbare school die uw eerste voorkeur heeft. U levert alleen op deze school de unieke code en de ingevulde voorkeurslijst in. Soms vraagt een school om ook een aanmeldformulier in te vullen.

Het is belangrijk dat u uw kind in deze periode, dus uiterlijk 18 maart, aanmeldt! Als u dit niet doet, is het risico aanwezig dat uw kind niet terecht kan op uw eerste school van voorkeur.

6B. Centrale loting 24 maart 2022

Na de aanmeldperiode ontvangt u zo snel mogelijk een bericht van de middelbare school. Misschien krijgt u bericht dat uw kind geplaatst is. Sommige scholen moeten loten. En soms heeft de school meer tijd nodig om een besluit te nemen, omdat uw kind extra ondersteuning nodig heeft. In alle gevallen krijgt u bericht. De meeste kinderen weten voor de meivakantie op welke school ze zijn toegelaten en in welke klas ze zijn geplaatst.

Als de school moet loten en uw kind is uitgeloot, dan informeert de middelbare school u hierover. Het dossier van uw kind wordt automatisch doorgegeven aan de volgende school op uw voorkeurslijst. U gaat zelf naar deze andere school om de aanmelding daar af te ronden.

7. Uitslag centrale eindtoets Uiterlijk 1 juni 2022

In mei is de uitslag van de centrale eindtoets bekend. De uitslag van de centrale eindtoets kan hoger zijn dan het definitieve schooladvies dat uw kind eerder dit jaar kreeg. De basisschool bekijkt haar schooladvies en mag dit naar boven bijstellen. Bijstellen is niet verplicht. De basisschool kan het schooladvies ook hetzelfde laten. Als de basisschool het schooladvies van uw kind naar boven bijstelt, vertelt de leerkracht dit aan u.

8. Eventueel opnieuw aanmelden na bijgesteld advies Vanaf 1 juni 2022

Als uw kind een bijgesteld schooladvies krijgt, wilt u uw kind misschien aanmelden voor een andere klas of andere school. U kunt dit zelf besluiten, u bent dit niet verplicht.

Wilt u uw kind aanmelden:

- voor een andere klas op dezelfde middelbare school, neem dan contact op met de middelbare school.
- op een andere middelbare school, ga eerst na of deze school nog plek heeft. Als hier nog plek is, vraagt u een nieuwe voorkeurslijst met unieke code aan de basisschool. Hiermee gaat u naar de nieuwe school. Houdt u er rekening mee dat scholen snel vol kunnen zitten.




6. Procedures bij de overstap naar ISK, praktijkonderwijs en vmbo met lwoo

Het samenwerkingsverband Koers VO is betrokken bij de overstap naar een Internationale Schakelklas (ISK), het praktijkonderwijs of naar het vmbo met lwoo. In dit hoofdstuk verwijzen we u naar de procedures.

De overstap naar een Internationale Schakelklas (ISK)

Leerlingen die op het vo nog recht hebben ISK, worden door de po-school via de povo-module van Onderwijs Transparant (OT) aangemeld voor een ISK-test. De uitslag van deze test geeft aan welke scholen met ISK-klassen passend zijn. Op koersvo.nl/isk staat alle informatie en ook de toestemmingsverklaring voor ouders voor deelname aan de ISK-test.

Ouders melden hun kind met de unieke code uit OT aan bij de vo-school van hun voorkeur. Via de unieke code haalt de vo-school het dossier van de leerling op. Het uitslagformulier van de ISK-test is onderdeel van het dossier.



Aanvraag toelaatbaarheidsverklaring (tlv) praktijkonderwijs

Voor toelating op een school voor praktijkonderwijs is een tlv van het samenwerkingsverband Koers VO nodig. Op koersvo.nl/zib staan de acties die op de po-school nodig zijn om het dossier in orde te maken voor het vo. Ook vindt u daar de link om het webinar over ZIB (en ISK) terug te kijken.

De vo-school vraagt de tlv aan via de 1Loket module van Onderwijs Transparant (OT). Op koersvo.nl/lwoopro is alle informatie te vinden. Zodra een leerling met de unieke code is ingevoerd in de povo-module van OT, kan het dossier van de leerling in de 1Loket module opgehaald worden.

Aanvraag lwoo-aanwijzing

Voor leerlingen die in het vmbo leerwegondersteuning (lwoo) nodig hebben, vragen vo-scholen een aanwijzing aan bij het samenwerkingsverband Koers VO. Met deze aanwijzing kunnen vo-scholen de bekostiging voor lwoo-ondersteuning verkrijgen. Op koersvo.nl/zib staan de acties die op de po-school nodig zijn om het dossier in orde te maken voor het vo. Ook vindt u daar de link om het webinar over ZIB (en ISK) terug te kijken.

De vo-school vraagt de aanwijzing aan via de 1Loket module van Onderwijs Transparant (OT). Op koersvo.nl/lwoopro is alle informatie te vinden. Zodra een leerling met de unieke code is ingevoerd in de povo-module van OT, kan het dossier van de leerling in de 1Loket module opgehaald worden.

7. De overstap naar het VSO

7.1 De VSO OverstapRouteAgenda

Tijdpad 2021-2022	Basisonderwijs Speciaal onderwijs Speciaal basisonderwijs		Voortgezet speciaal onderwijs vso-3	Voortgezet speciaal onderwijs vso-4
	Naar vso-3	Naar vso-4		
Juni/juli	Groep 7: Voorlopig schooladvies vo			
September	Invoeren leerlingen in OT Plannen voorlichtingsmoment over het v(s)o en De OverstapRoute voor ouders van groep 8		Actualiseren voorlichtingsactiviteiten en toelatingsprocedure op de website van de school Actualiseren schoolprofiel, deadline 15 oktober Invullen brugklasbeheer in OT	
		Eventueel aanmelden leerlingen voor ZIB via OT na toestemming ouders		
Vanaf september	Adviesgesprekken met ouders Definitief maken okr in OT Unieke code meegeven aan ouders			
	Start aanmelden op een vso-3 school			
Oktober/november		Start afname IQ-onderzoek voor ZIB-leerlingen		

Herfstvakantie van 18 t/m 22 oktober 2021

Tijdpad 2021-2022	Basisonderwijs Speciaal onderwijs Speciaal basisonderwijs		Voortgezet speciaal onderwijs vso-3	Voortgezet speciaal onderwijs vso-4
	Naar vso-3	Naar vso-4		
Vanaf oktober	Oriënterende gesprekken op vso-3 scholen voor leerlingen met extra ondersteuning (door ouders en/of basisschool)	Informatieverstrekking voor ouders over vso-4 scholen	Open dagen en andere pr-activiteiten Verwerken aanmeldingen Invoeren unieke code, verwerken toelaatbaarheid en aanmeldnummer in OT Onderzoek ondersteuningsbehoefte Aanvragen TLV's Toelatingsbesluiten verwerken in OT Bericht sturen naar ouders over plaatsing	Open dagen en andere pr-activiteiten Scholenmarkt VSO-4: 24 november 2021
December		Uitslag ZIB-traject		
Vóór januari		Adviesgesprekken met ouders Definitief maken okr in OT Unieke code meegeven aan ouders		
Kerstvakantie van 27 december t/m 7 januari 2022				
1 januari t/m 18 maart		Aanmelden op een vso-4 school		Verwerken aanmeldingen Invoeren unieke code, verwerken toelaatbaarheid en aanmeldnummer in OT
Voorjaarsvakantie van 28 februari t/m 4 maart 2022				


Tijdpad 2021-2022	Basisonderwijs Speciaal onderwijs Speciaal basisonderwijs		Voortgezet speciaal onderwijs vso-3	Voortgezet speciaal onderwijs vso-4
	Naar vso-3	Naar vso-4		
ma 14 maart t/m do 17 maart	Check zijn alle leerlingen aangemeld op een vso-school? Waar nodig stimuleren en ondersteunen van ouders ten behoeve van een tijdige aanmelding			
Vanaf 19 maart	Als leerlingen nog niet zijn aangemeld: aanmelden op een vso-school. Volgen aanmeldstatus in OT en waar nodig ouders stimuleren en ondersteunen om hun kind aan te melden			Onderzoek ondersteuningsbehoefte aanmeldingen t/m 18 maart Aanvragen TLV's Toelatingsbesluiten verwerken in OT Bericht sturen naar ouders over plaatsing
				Verwerken aanmeldingen van na 18 maart op volgorde van aanmelding Invoeren unieke code, verwerken toelaatbaarheid en aanmeldnummer in OT Onderzoek ondersteuningsbehoefte Aanvragen TLV's Toelatingsbesluiten verwerken in OT Bericht sturen naar ouders over plaatsing
				Beschikbare brugklasplekken conform afgesproken schema doorgeven via Centrale Aanmeldpunt
April	Indien van toepassing: Centrale Eindtoets			

Meivakantie van 25 april t/m 6 mei 2022

Tijdpad 2021-2022	Basisonderwijs Speciaal onderwijs Speciaal basisonderwijs		Voortgezet speciaal onderwijs vso-3	Voortgezet speciaal onderwijs vso-4
	Naar vso-3	Naar vso-4		
Ma 16 mei t/m di 31 mei	Uitslag centrale eindtoets bespreken met ouders Indien van toepassing bijstellen (niveau)advies			
Uiterlijk 1 juni	Invoeren uitslag eindtoets en eventueel bijgesteld advies in OT			
Juni	Check: zijn alle leerlingen aangemeld op een beoogde vso-school?		Controleren of alle leerlingen op 'toegelaten' staan in OT	Controleren of alle leerlingen op 'toegelaten' staan in OT Verwerken bijgestelde adviezen in OT
	Po-vo tafeltjesmiddag (onder voorbehoud)			
Juni/juli 2022	Voorlopig schooladvies vo groep 7 voor overstap 2022-2023			
Zomervakantie van 11 juli t/m 19 augustus 2022				

7.2 Introductie

Bij de overstap naar het vso geldt dezelfde regelgeving als bij de overstap naar het vo. We verwijzen hiervoor naar hoofdstuk 8.



Om de route naar het vso in één oogopslag te zien, kunt u naar de VSO OverstapRouteAgenda kijken die in paragraaf 7.1. staat. Deze route is in de algemene OverstapRouteKaart verwerkt voor ouders. Omdat de aanmeldprocedures bij scholen voor vso-3 en vso-4 kunnen verschillen en de acties deels overeenkomen met die voor een reguliere overstap, hebben we vooralsnog geen aparte OverstapRouteKaart voor het vso gemaakt. Geeft u bij ouders aan wanneer ze hun kind aan kunnen melden?

Voor de po-scholen (inclusief so en sbo)

De voorbereiding op het schooladvies en het adviesgesprek met ouders verloopt zoals beschreven in hoofdstuk 3.

Bijzonderheden bij het adviesgesprek

Bij het adviesgesprek geeft u wel het blad met de unieke code mee uit OT, maar een voorkeurslijst voor vso-scholen is niet nodig. De vso-scholen bieden op hun eigen aanmeldformulier ruimte voor ouders om hun eventuele 2^e en 3^e voorkeur voor andere vso-scholen aan te geven.

Op de website van de vso-school kunt u vinden welke documenten nodig zijn bij de aanmelding. U voegt deze documenten als bijlagen toe aan het okr in OT. Om dubbel werk te voorkomen, kunt u in het okr verwijzen naar de inhoud van bijgevoegde documenten, zoals bijvoorbeeld een OPP.



Let op: Pas als u het okr op definitief hebt gezet, kan de vso-school dit (inclusief schooladvies) ophalen in OT!

Er zijn vier clusters te onderscheiden binnen het vso:

Cluster 1: voor blinde en slechthorende kinderen

Cluster 2: voor dove en slechthorende kinderen en kinderen met een taalontwikkelingsstoornis

Cluster 3: voor zeer moeilijk lerende kinderen en meervoudig gehandicapte kinderen, voor lichamelijk gehandicapte kinderen en voor langdurig zieke kinderen

Cluster 4: voor kinderen met gedrags- en/of psychiatrische problematiek

Voor de overstap naar scholen voor vso-1 en vso-2 verwijzen we naar de procedure van betreffende onderwijssoort. Deze vso-scholen zijn geen onderdeel van het samenwerkingsverband Koers VO en zijn vooralsnog niet aangesloten bij De OverstapRoute. Een aantal (v)so-2 scholen gebruikt wel de povo-module van OT om de dossiers over te dragen.

Voor de vso-scholen

Aanmeldingen voor de vso-4 scholen komen terecht bij het nieuw in te richten Centrale Aanmeldpunt. Medewerkers hebben voor hun vso-locaties toegang tot de povo-module van OT. Zo kunnen zij het dossier van de leerling en het schooladvies AVG-proof ophalen en verwerken. Aanmeldingen voor de vso-3 scholen kunnen vooralsnog door de schoollocaties opgehaald worden in OT. Ook kunnen ze terecht komen bij het Centrale Aanmeldpunt. Dit verschilt per vso-3 school. In alle gevallen geldt dat het dossier via de unieke code kan worden opgehaald in de povo-module van OT.

Voor de vso-scholen gelden dezelfde procedurele OT-stappen m.b.t. toelaatbaarheid en zorgplichtmarker als beschreven in hoofdstuk 4.

7.3 Toelichting op de VSO OverstapRouteAgenda

Aanmeldperiode

Voor vso-3

Zodra de po-school het dossier in orde heeft gemaakt en het okr op definitief staat, kunnen ouders hun kind aanmelden op een vso-3 school met de unieke code. Dit is al mogelijk vanaf september.

De vso-3 scholen vermelden op hun websites wat de procedure is in geval van overaanmelding en of er sprake is van voorrangregels.

De zorgplicht gaat in vanaf het moment van schriftelijke aanmelding met (wettelijk minimaal compleet) dossier.


Voor vso-4

De aanmeldperiode voor vso-4 is van 1 januari t/m 18 maart (de laatste dag van de reguliere aanmeldperiode).

In het najaar wordt geïnventariseerd hoeveel leerlingen er vanuit interne doorstroom verwacht worden. Vanaf januari vermelden de vso-scholen hoeveel plekken er vervolgens beschikbaar zijn voor andere leerlingen.

De volgende afspraken gelden in geval van overaanmelding en voorrangregels:

- Alle aanmeldingen (zowel van extern als vanuit interne doorstroom) krijgen een aanmeldnummer. Dit aanmeldnummer is een volgordenummer in geval van overaanmelding, wordt schriftelijk aan ouders bevestigd en genoteerd in OT.
- Op 18 maart stelt de vso-school vast of er sprake is van overaanmelding. Als dit het geval is, worden eerst aanmeldingen in behandeling genomen van leerlingen die aan eventuele voorrangregels voldoen (bv. de interne doorstroom en/of thuisnabijheid). Daarna wordt gehandeld op volgorde van aanmeldnummer. Het loont dus de moeite om vroegtijdig aan te melden!
- De zorgplichttermijn gaat in op 18 maart voor leerlingen die in de aanmeldperiode zijn aangemeld en voor wie plekken beschikbaar zijn. Mits er sprake is van een (wettelijk) compleet dossier.
- Als de school vol is, krijgen leerlingen op volgorde van aanmelding een plek op de wachtlijst aangeboden. Tegelijk wordt bij het Centrale Aanmeldpunt besproken waar nog wél plek is. De vso-school stemt met ouders af wat de voorkeuren zijn voor andere passende vso-scholen.



- Als van leerlingen vanuit interne doorstroom op 18 maart nog geen (wettelijk minimaal compleet) dossier beschikbaar is, worden deze aanmeldingen in de wacht gezet. De voorrangregel vervalt dan.

Aanmeldingen na 18 maart

Door bijzondere omstandigheden kan het gebeuren dat een leerling na 18 maart wordt aangemeld op een vso-4 school. Deze aanmeldingen worden op volgorde van binnenkomst behandeld. Als de school vol is, kan een plek op de wachtlijst worden aangeboden met een aanmeldnummer. Ook worden deze aanmeldingen besproken bij het Centrale Aanmeldpunt, na afstemming met ouders.

Voor leerlingen die na 18 maart worden aangemeld en voor wie plek is, start de zorgplichttermijn op de datum van schriftelijke aanmelding, mits er sprake is van een (wettelijk) compleet dossier.

N.B. Bij een aanmelding na 1 juni kan de vso-school mogelijk geen toelatingsbesluit meer nemen vóór de zomervakantie! Uiteraard streven alle partijen ernaar om aanmeldingen en tlv-aanvragen zo goed en snel mogelijk te behandelen.

Zorgplicht en toelatingsbesluiten

Vanaf de start van de zorgplichttermijn heeft de vso-school in principe zes weken de tijd om een toelatingsbesluit te nemen. In deze periode onderzoekt de vso-school met ouders, leerling en eventueel andere betrokkenen of ze de passende ondersteuning kan bieden. Als dat het geval is, vraagt de vso-school een toelaatbaarheidsverklaring (tlv) van het samenwerkingsverband aan. Lukt het niet om binnen zes weken het onderzoek naar de ondersteuning en/of een passende plek af te ronden, dan kan de zorgplichttermijn met vier weken worden verlengd. Het schoolbestuur van de vso-school is uitvoerder van de zorgplicht. Een toelatingsbesluit wordt genomen door de vso-school waar de leerling geplaatst kan worden en verwerkt in OT.

Als de leerling eerst aangemeld was op een reguliere vo-school en deze school de benodigde ondersteuning niet kan bieden, kan ook deze reguliere vo-school een tlv voor vso aanvragen. Als al duidelijk is welke vso-school de leerling kan plaatsen, kan de vso-school zelf ook de tlv-aanvraag doen. De vo- en vso-school kunnen deze werkwijze afstemmen met hun Koersconsulent.

Aanvraag toelaatbaarheidsverklaring (tlv) vso

Voor toelating op het vso cluster 3 en 4 is een tlv van het samenwerkingsverband nodig waar de leerling woont.

De v(s)o-school vraagt de tlv aan via de 1Loket module van Onderwijs Transparant (OT). Op koersvo.nl/vso is alle informatie te vinden. Zodra een leerling met de unieke code is ingevoerd in de povso-module van OT, kan het dossier van de leerling in de 1Loket module opgehaald worden.



8. De OverstapRoute

Definities en achtergrondinformatie

De OverstapRoute houdt zich uiteraard aan alle geldende wet- en regelgeving. In dit hoofdstuk vindt u achtergrondinformatie en een verklaring voor veel gebruikte woorden. Meer informatie vindt u op vanponaarvo.nl.

Vooraf

Als in dit hoofdstuk po of po-school staat, kunt u dit lezen als: basisonderwijs, speciaal basisonderwijs (sbo) en speciaal onderwijs (so). Staat er in de tekst vo of vo-school? Dan worden hiermee bedoeld: scholen voor praktijkonderwijs, vmbo, havo en vwo (atheneum en gymnasium). En de afkorting vso staat voor voortgezet speciaal onderwijs. Wanneer er 'ouders' staat, worden ook verzorgers bedoeld.

Schooladvies

Elke po-school stelt in het schooljaar van groep 8 vóór 1 maart het definitieve schooladvies op. De school registreert dit binnen twee weken in BRON. Het schooladvies is een niveau advies dat wordt opgenomen in het onderwijskundig rapport (okr) en kan enkel- of dubbelvoudig zijn. Dit laatste zijn twee naast elkaar gelegen adviezen, zoals vmbo-basis/vmbo-kader of een havo/vwo-advies. Het schooladvies is leidend voor toelating tot het voortgezet onderwijs.

Ondersteunings- en plaatsingsadvies

Een ondersteuningsadvies (bijvoorbeeld lwoo) en een plaatsingsadvies (voorkeur voor een bepaalde dakpanklas) kunnen toevoegingen zijn op het schooladvies. De po-school kan het plaatsingsadvies toelichten. Hier kunnen geen rechten aan worden ontleend.

Toelaatbaarheidsverklaring en lwoo-aanwijzing


Voor praktijkonderwijs en vso is een toelaatbaarheidsverklaring van het samenwerkingsverband Koers VO nodig. Voor lwoo is een lwoo-aanwijzing nodig. Ook deze aanwijzing wordt afgegeven door het samenwerkingsverband.

Onderwijskundig rapport (okr)

Het okr geeft een beeld van de leerresultaten en -vorderingen, het gedrag, de sociaal-emotionele ontwikkeling en de ondersteuningsbehoeften van de leerling. Het schooladvies, de uitslag van de eindtoets en het eventueel bijgestelde schooladvies maken ook deel uit van het okr.

Basisscholen kunnen het okr - voor hun eigen administratie - door ouders laten ondertekenen voor gezien. Tekenen voor akkoord is geen wettelijke verplichting. Als ouders een andere zienswijze hebben dan de basisschool, kunnen zij dit schriftelijk vastleggen. De po-school is verplicht deze zienswijze met het okr mee te sturen naar de vo-school. Binnen de regio Koers VO is de afspraak dat het okr door de vo-school opgehaald kan worden in OT als de unieke code is ingevoerd en de leerling op toelaatbaar is gezet.

Po-scholen mogen volgens de wet zelf kiezen op welk moment zij het okr vrijgeven aan het vo. Echter, het is toegestaan dat po- en vo-scholen hier regionaal afspraken over maken. Binnen de regio Koers VO is de afspraak dat de po-school het okr op definitief zet in OT zodra het definitieve schooladvies is meegegeven aan ouders.



Ontwikkelingsperspectief (OPP)

Voor leerlingen die op de po-school extra ondersteuning krijgen, heeft de po-school een OPP opgesteld. Dit geldt ook voor leerlingen die eerder dan groep 8 overstappen. Het OPP bevat relevante informatie over de extra ondersteuning en wat het effect Voor leerlingen die op de po-school extra ondersteuning krijgen, heeft de po-school een OPP opgesteld. Dit geldt ook voor leerlingen die eerder dan groep 8 overstappen. Het OPP bevat relevante informatie over de extra ondersteuning en wat het effect hiervan is geweest. Ofwel, wat werkt wel en wat werkt niet. De vo-school kan hiermee een inschatting maken van de ondersteuning die zij moeten geven. De po-school stuurt het OPP naar de vo-school pas nadat de ouders hiervoor toestemming hebben gegeven. Meer informatie over het opstellen van een OPP vindt u hier poraad.nl/files/publicaties/publicaties_pdf/ontwikkelingsperspectief_in_het_basisonderwijs.pdf

Aanmelding op meerdere scholen tegelijk

Ouders mogen hun kind op verschillende scholen tegelijk aanmelden. In de regio van Koers VO is afgesproken om te werken met een voorkeurslijst waarop ouders meerdere scholen kunnen opgeven. De school van de eerste voorkeur neemt de aanmelding als eerste in behandeling en verwerkt de voorkeurslijst in OT. Hiermee zijn leerlingen juridisch gezien, op alle scholen van voorkeur gelijktijdig aangemeld. Ouders hoeven zich pas bij een volgende school van voorkeur te melden als de leerling op de eerste school van voorkeur niet wordt toegelaten.

Toelaatbaarheid

Een leerling is in principe toelaatbaar bij een vo-school als de vo-school het niveau van het schooladvies in huis heeft. Hierop zijn drie uitzonderingen:

1. ouders onderschrijven de levensbeschouwelijke grondslag van de school niet;
2. de school of klas heeft een bijzondere inrichting en de leerling beschikt niet over de specifieke kennis of vaardigheden;
3. de school of klas is al vol.

Toelating (plaatsing)

Het vo plaatst leerlingen in principe op het niveau van het schooladvies. Plaatsing op een hoger niveau is toegestaan. Plaatsing op een lager niveau mag alleen op verzoek van ouders. De gegevens uit het okr mag de vo-school niet gebruiken voor het al dan niet toelaten op het geadviseerde niveau. Het schooladvies van de po-school is immers leidend. Wel mogen de gegevens gebruikt worden bij eventuele plaatsing in

een dakpanklas en voor onderzoek naar extra ondersteuningsbehoefte in het kader van zorgplicht.

Het vo mag geen aanvullende niveautesten afnemen om een toelatingsbesluit te nemen. Behalve in onderstaande situaties:

- In het dossier ontbreken gegevens die nodig zijn voor een aanwijzing/toelaatbaarheidsverklaring voor lwoo/pro.
- De leerling heeft geen schooladvies, bijvoorbeeld omdat de leerling uit het buitenland komt.
- Scholen met een bijzondere inrichting, bijvoorbeeld tweetalig, kunst, muziek, dans of sport, mogen wel specifieke kennis-/vaardigheidstoetsen afnemen. Deze toetsen mogen alleen betrekking hebben op de bijzondere kennis die nodig is voor de selectie. De uitslag mag niet worden gebruikt om een leerling op een lager niveau te plaatsen dan het schooladvies.

Als een leerling met een enkelvoudig advies zich aanmeldt bij een vo-school met dakpanklassen, dan bepaalt de vo-school in welke dakpanklas de leerling wordt geplaatst. De vo-school kan hierbij gegevens uit het okr gebruiken. Het verdient aanbeveling hierbij de po-school en de ouders te betrekken.

Als de vo-school slechts één niveau in huis heeft, bijvoorbeeld gymnasium, dan is de school niet verplicht een leerling met een dubbel advies toe te laten, bijvoorbeeld havo/vwo.

Zorgplicht

Voor leerlingen met een extra onderwijsbehoefte (pro, lwoo, vso of anderszins extra ondersteuning) heeft de vo-school zorgplicht. Dit betekent dat de eerste vo-school van aanmelding na overleg met ouders, leerling, po-school en eventuele andere betrokkenen nagaat of zij de benodigde ondersteuning kan bieden. Is dit het geval, dan wordt uiterlijk zes weken na start van het schooljaar een OPP opgesteld. Dit wordt minstens één keer per jaar met ouders en leerling geëvalueerd.

Als de vo-school de benodigde ondersteuning niet zelf kan bieden (zelf eventueel met hulp van anderen), dan zoekt zij samen met ouders en leerling naar een passende plek op een andere school. Dit gebeurt bij voorkeur binnen het samenwerkingsverband. Binnen zes weken moet hierover uitsluitel zijn. Als er extra onderzoek nodig is, kan deze termijn verlengd worden met vier weken. Is de leerling na zes of, in geval van nader onderzoek, tien weken nog niet op een



andere school geplaatst, dan laat de vo-school de leerling toe. De vo-school plaatst de leerling in een klas die past bij het niveau van het schooladvies. De zoektocht naar een passende plek gaat wel gewoon door. Ouders en school stemmen bij de start van het schooljaar af welke begeleiding de vo-school wél biedt en welke aanvullende afspraken nodig zijn.

Bij loting in geval van overaanmelding geldt dat de vo-school alleen zorgplicht heeft voor de leerlingen die ingeloot zijn.

Voorrangsregels

Als een vo-school voorrangsregels hanteert, moeten deze eenduidig, consequent en transparant zijn. Leerlingen met een extra ondersteuningsbehoefte mogen door de voorrangsregels niet benadeeld worden ten opzichte van leerlingen zonder ondersteuningsbehoefte.

Ouders en leerlingen moeten de mogelijkheid hebben het toelatingsbeleid te kennen. Dit kan via de website van de vo-school.


De medezeggenschapsraad van de vo-school is bevoegd om advies uit te brengen over het voorgenomen toelatingsbeleid inclusief eventuele voorrangsregels. Binnen de regio van Koers VO zijn afspraken gemaakt over het gebruik van voorrangsregels.

Centrale eindtoets en heroverwegingen

De score van de centrale eindtoets is aanvullend en functioneert voor het po als onafhankelijk tweede gegeven. Indien een leerling op de eindtoets hoger scoort dan het eerder gegeven schooladvies, dan moet de po-school het schooladvies heroverwegen. De po-school kan dan het schooladvies naar boven bijstellen, maar is dit niet verplicht. Het (eventuele) nieuwe schooladvies geldt als leidend voor de toelating. Bijstellen naar een lager advies is niet toegestaan. De po-school informeert de ouders over de heroverweging.

De basisschool is niet verplicht het schooladvies te heroverwegen voor een leerling met schooladvies praktijkonderwijs en toetsuitslag 'praktijkonderwijs/vmbo basis'. De eindtoets geeft namelijk als laagste toetsuitslag 'praktijkonderwijs/vmbo basis'; er bestaat geen toetsuitslag 'praktijkonderwijs'.

Een bijgesteld schooladvies geeft recht op toelating tot het daarbij behorende onderwijsniveau. De vo-school mag dit niet negeren. De ouders en de leerling hoeven hier géén gebruik van te maken en kunnen hun tweede keuze voor de oorspronkelijke schoolsoort handhaven.



Als het schooladvies leidt tot een hoger schooladvies en de ouders en leerling willen dit ook, maar de vo-school biedt dit onderwijsniveau niet aan of heeft geen plaats, dan moeten de ouders en de leerling zelf een andere school vinden.


Als het een leerling betreft waar de vo-school zorgplicht voor heeft, dan blijft de zorgplicht gelden. De leerling was immers al toegelaten. De vo-school helpt de leerling bij het vinden van een passende plek op een andere school. Mocht deze plek niet gevonden worden, dan wordt de leerling tijdelijk geplaatst en gaat de vo-school met ouders in gesprek over de mogelijkheden op de school. Eventueel kan de vo-school de hulp van Koers VO inschakelen.

Hardheidsclausule

Een hardheidsclausule is een mogelijkheid om van (dwingende) regelgeving af te wijken. Dit kan als strikte toepassing van de regel zou leiden tot uitzonderlijk onbillijke of onredelijke gevolgen voor de belanghebbende.

In De OverstapRoute is vanaf schooljaar 2020-2021 een hardheidsclausule opgenomen.

De directeur van een vo-school krijgt hiermee de mogelijkheid om zich te beroepen op de hardheidsclausule als in een individueel geval deelname aan de loting leidt tot kennelijke onbillijkheden. Op deze manier kan de school een leerling buiten de loting houden en direct plaatsen. Dit gebeurt uitsluitend in zeer uitzonderlijke situaties. Andere partijen kunnen de school nooit dwingen gebruik te maken van de hardheidsclausule. Dit besluit ligt altijd en uitsluitend bij de directeur van de school. Het Adviesplatform van De OverstapRoute en het College van Bestuur van Koers VO evalueren na de loting het eventuele gebruik van de hardheidsclausule.



9. Klachtenregeling uitvoering

De OverstapRoute van Koers VO

Begripsomschrijvingen

Als in dit hoofdstuk po of po-school staat, kunt u dit lezen als: basisonderwijs, speciaal basisonderwijs (sbo) en speciaal onderwijs (so). Staat er in de tekst vo of vo-school? Dan worden hiermee bedoeld: scholen voor praktijkonderwijs, vmbo, havo en vwo (atheneum en gymnasium). En de afkorting vso staat voor voortgezet speciaal onderwijs. Wanneer er 'ouders' staat, worden ook verzorgers bedoeld.

Wie kan een klacht indienen (klager)?

1. een ouder van een leerling die in het betreffende jaar de overstap maakt van de po-school naar de vo-school binnen de regio van Koers VO die De OverstapRoute gebruikt;
2. een medewerker en/of vertegenwoordiger van een po- of vo-school waarvan de leerling afkomstig is van of gaat naar een school die zich houdt aan De OverstapRoute.

De OverstapRoute

De door het CvB van Koers VO vastgestelde OverstapRoute voor een bepaald schooljaar.

Tegen wie is de klacht gericht (verweerder)?

Tegen een vertegenwoordiger van een schoolbestuur voor primair en/of voortgezet onderwijs dat deelneemt aan De OverstapRoute.

Wie behandelt de klacht?

De klacht wordt behandeld door de klachtencommissie De OverstapRoute.

9.1 Grenzen van het werkkterrein van de klachtencommissie De OverstapRoute

Wat is het doel van de klachtenregeling?


De klachtenregeling is bedoeld om binnen De OverstapRoute ruimte te creëren om een (onderling niet op te lossen) conflict door een onafhankelijke commissie te laten beslechten. Hiermee worden de afspraken en de procedure van De OverstapRoute gewaarborgd.

Waarover kunnen klachten worden ingediend?

Wanneer een ouder of een (medewerker van een) school van mening is dat de afspraken of procedures van De OverstapRoute voor een bepaald schooljaar niet worden nageleefd door een po-school, een vo-school of een schoolbestuur kunnen zij een klacht indienen bij de klachtencommissie.

Waarover kunnen géén klachten worden ingediend?

De klachtencommissie De OverstapRoute behandelt geen klachten over de inhoud van het schooladvies en de inhoud van het okr en geen klachten over het toelatingsbesluit van de vo-school. Ook behandelt de klachtencommissie geen klachten die betrekking hebben op de inhoud van de afspraken en procedure van De OverstapRoute zelf.



9.2 Inhoud van de klacht

In de klacht beschrijft de klager de gedraging/het nalaten waarover hij een oordeel van de klachtencommissie vraagt. Tevens formuleert de klager op welke manier een oplossing voor zijn klacht zou kunnen worden gevonden.

9.3 Procedure van de klacht

Hoe wordt de klacht ingediend?

Een klager vult het klachtenformulier inzake De OverstapRoute volledig in. Het formulier kan worden gedownload van de website van Koers VO. Het ingevulde formulier wordt gemaild naar deoverstaproute@koersvo.nl. De klacht kan ook per post worden verzonden: Koers VO, Schiekade 34, 3032 AJ Rotterdam.



Wanneer kunnen klachten worden ingediend?

- Tot uiterlijk zes weken na het toelatingsbesluit zoals genomen door de vo-school kunnen ouders klachten indienen. Schoolvakanties tellen niet mee bij deze zes weken.
- Medewerkers en vertegenwoordigers van scholen/schoolbesturen kunnen het hele jaar door een klacht indienen.

Wanneer wordt een klacht in behandeling genomen?

- Een klacht wordt uitsluitend in behandeling genomen indien de klacht betrekking heeft op een organisatie, persoon of gebeurtenis waarover de klachtencommissie De OverstapRoute bevoegd is te oordelen.
- De uitvoering van De OverstapRoute beperkt zich tot scholen die De OverstapRoute gebruiken.
- Een ouder, medewerker en/of vertegenwoordiger van een school(bestuur) die De OverstapRoute niet gebruikt kan wel een klacht indienen over het gedrag of nalaten van een school(bestuur) die De OverstapRoute wel gebruikt.
- Indien een schoolbestuur vestigingen in verschillende regio's heeft, dan is de klachtenregeling alleen voor de vestigingen binnen de regio van Koers VO van toepassing.

Wanneer wordt een klacht niet in behandeling genomen?

Klachten worden niet in behandelingen genomen, indien:

- het de inhoud van het schooladvies, de inhoud van het okr (onderwijskundig rapport) en de inhoud van het toelatingsbesluit van de vo-school betreft;
- het een klacht betreft over de inhoud van de afspraken en de procedure van De OverstapRoute zelf
- de klacht geen betrekking heeft op een organisatie, persoon of gebeurtenis waarover de klachtencommissie De OverstapRoute bevoegd is te oordelen;
- de klacht is ingediend door een daartoe niet bevoegd persoon;
- de klacht al eerder door de klachtencommissie De OverstapRoute is beoordeeld en geen nieuwe feiten en/of omstandigheden zijn aangedragen die een hernieuwde behandeling van de klacht rechtvaardigen;
- de klacht onduidelijk, onbegrijpelijk, innerlijk tegenstrijdig is of verwoord op een wijze die in strijd is met de gebruikelijke normen en waarden. In dit geval wordt de klager de gelegenheid geboden binnen enkele dagen zijn klacht te verduidelijken en/of te herformuleren op een manier die wel in overeenstemming is met het respect dat alle bij het onderwijs betrokken partijen voor elkaar dienen op te brengen;
- de klacht later dan zes weken na het toelatingsbesluit (exclusief schoolvakanties) is ingediend.

Vertrouwelijkheid

Alle klachten worden vertrouwelijk behandeld.


9.4 Wat gebeurt er na ontvangst van de klacht?

Als een klacht is ontvangen

- ontvangt de klager binnen 2 werkdagen per mail of per post een ontvangstbevestiging met daarbij als bijlagen de klachtenregeling De OverstapRoute en informatie over de samenstelling van de klachtencommissie.
- onderzoekt de secretaris of de klacht in behandeling zal worden genomen (ontvankelijk is).
- Indien de klacht niet ontvankelijk is, wordt deze niet in behandeling genomen.

De klager wordt daarvan binnen 1 week schriftelijk en gemotiveerd op de hoogte gebracht. Een eventueel per post ontvangen klacht wordt geretourneerd. Een klacht die per mail is ontvangen wordt vernietigd.

- Indien de klacht ontvankelijk wordt verklaard, wordt deze in behandeling genomen. De klager wordt daarvan binnen 1 week schriftelijk op de hoogte gebracht. De voorzitter van de klachtencommissie zal in eerste instantie onderzoeken of de klacht door bemiddeling kan worden opgelost. Indien de klager daar geen prijs op stelt, kan de klacht meteen door de klachtencommissie worden behandeld.
- Indien naar het oordeel van de klachtencommissie de aard van de klacht dit toelaat kan de klachtencommissie de klacht schriftelijk afhandelen. De klacht kan:
 - o gegrond worden verklaard (de klager wordt in het gelijk gesteld);
 - o niet gegrond worden verklaard (de klager wordt niet in het gelijk gesteld);
 - o gedeeltelijk gegrond en gedeeltelijk ongegrond worden verklaard.
- indien de klager besluit de klacht in te trekken, worden het klachtformulier en de betrokken bescheiden geretourneerd of vernietigd.



Als een klacht niet ontvankelijk is

Indien de voorzitter van de klachtencommissie van oordeel is dat de klacht betrekking heeft op de inhoud van het toelatingsbesluit van de vo-school of over de inhoud van het schooladvies en/of de inhoud van het okr, dan wordt de klacht –als de klager hiermee instemt – doorgezonden naar het bestuur van de betreffende school. De klager wordt tevens gewezen op de klachtenprocedure van het betreffende bestuur en/of de school en op de landelijke klachtencommissies onderwijs en/of de geschillencommissie passend onderwijs.

9.5 Verweer/Hoorzitting

Degene over wie geklaagd wordt (verweerder) krijgt de gelegenheid via een verweerschrift de klachtencommissie te informeren over diens standpunt ten opzichte van de klacht.

Klager en verweerder worden zo nodig uitgenodigd om hun standpunt mondeling aan de klachtencommissie toe te lichten.

9.6 Oordeel van de commissie

Het oordeel van de klachtencommissie heeft de status van een bindend advies. De klachtencommissie kan indien nodig de klager wijzen op de klachtenprocedure van het betreffende schoolbestuur of school en op de landelijke klachtencommissies onderwijs en/of de geschillencommissie passend onderwijs.

9.7 Terugkoppeling vanuit bestuur

Het betrokken schoolbestuur laat binnen vier weken na de uitspraak aan de klachtencommissie weten wat met het bindend advies is gebeurd.

9.8 Verantwoording afleggen

De klachtencommissie legt jaarlijks verantwoording af aan het College van Bestuur van Koers VO over het aantal binnengekomen en behandelde klachten, over de aard van de klachten, de daaraan gekoppelde uitspraken van de klachtencommissie en over wat met de klachten is gedaan. Anonimiteit wordt daarbij gewaarborgd.

Bijlage

Automatische berichten aan ouders uit Onderwijs Transparant (OT)

Een aantal handelingen die de vo-school in OT verricht, heeft een officieel karakter. Ouders ontvangen informatie- en/of controleberichten via een mail vanuit OT, tenzij zij hebben aangegeven geen berichten via de mail te willen ontvangen. De po-school kan deze ouders informeren. Zij kan namelijk in OT de vervolgstappen van de vo-school inzien.

In het totaal gaat het over vijf berichten die ouders kunnen krijgen. U leest ze hieronder.



Mailbericht: Controle e-mailadres

Deze mail wordt automatisch verstuurd als de po-school het e-mailadres van ouders/verzorgers heeft opgeslagen.

Beste ouders/verzorger,

Dit bericht krijgt u omdat uw e-mailadres is opgeslagen door de basisschool van uw kind. Dit e-mailadres wordt gebruikt voor het versturen van informatie over de aanmelding en plaatsing van uw kind op de middelbare school.

Klopt het opgegeven e-mailadres?

Dan hoeft u verder niks te doen. De basisschool van uw kind; <naam basisschool>, heeft uw juiste e-mailadres.

Wanneer ontvangt u meer informatie?

Na de aanmelding van uw kind bij een middelbare school ontvangt u een e-mailbericht met de bevestiging van de aanmelding en de voorkeurslijst van uw kind, zoals u die heeft ingeleverd bij de middelbare school van uw eerste keuze.

De middelbare school van aanmelding kan ervoor kiezen ook per e-mail een bevestiging te sturen over de toelating van uw kind.

Wilt u geen informatie per e-mail ontvangen?

Vraag de basisschool van uw kind om de gegevens aan te passen.

Dit is een automatisch gegenereerde email.

Mailbericht: Bevestiging voorkeurslijst

Deze mail wordt automatisch verstuurd als de voorkeurslijst op definitief wordt gezet.

Aan de ouders/ verzorgers van <naam leerling>,

U heeft een voorkeurslijst ingeleverd bij de school voor voortgezet onderwijs <schoolnaam>.

Hieronder kunt u de lijst controleren die <schoolnaam> op <datum> voor uw kind in Onderwijs Transparant heeft ingevoerd. Als de volgorde en de namen van uw voorkeursscholen met de brugklassen goed zijn, hoeft u niets te doen.

Zit er een fout in? Neem dan contact op met <schoolnaam>.

De school met de brugklas van uw voorkeur onderzoekt of uw kind toegelaten kan worden.

Is uw kind niet toelaatbaar of wordt uw kind uitgeloot voor deze brugklas, dan gaat de aanmelding van uw kind automatisch naar uw volgende voorkeur op de lijst. U krijgt hierover dan bericht.

Bewaar deze mail met uw voorkeurslijst goed.

Dit is een automatisch gegenereerde email.

**Mailbericht: Niet-toelaatbaar**

Deze mail wordt automatisch verstuurd nadat de vo-school in OT de leerling op niet-toelaatbaar zet.

<schoolnaam> heeft op <datum> aangegeven dat <naam leerling> helaas niet toelaatbaar is voor de volgende brugklas <naam>. De school voor voortgezet onderwijs zal zo spoedig mogelijk contact met u opnemen voor een toelichting.

Uw kind is nu automatisch aangemeld voor de volgende brugklas op uw voorkeurslijst. Staan er géén voorkeuren meer op de lijst? Meld uw kind dan aan bij een andere school voor voortgezet onderwijs of overleg dan met de basisschool over de vervolgstappen.

Dit is een automatisch gegenereerde email. U krijgt ook een schriftelijke bevestiging met toelichting van <schoolnaam>.

Mailbericht: Toelating

De vo-school bepaalt zelf wanneer deze mail vanuit OT verstuurd wordt. Dit gebeurt dus niet automatisch.

Aan de ouders/ verzorgers van<naam leerling>,

Op <datum> is <naam leerling> toegelaten door <naam vo-school> in de volgende brugklas: <brugklas>. U heeft hierover waarschijnlijk al bericht ontvangen van de school voor voortgezet onderwijs. Als u vragen heeft over de toelating, kunt u contact opnemen met de school.

N.B.: De school voor voortgezet onderwijs bepaalt in welke brugklas een kind wordt geplaatst. Deze brugklas moet wel het niveau hebben dat aansluit bij het schooladvies van uw kind. Als de school uw kind in een andere brugklas plaatst dan waarvoor u uw kind had aangemeld, krijgt u bericht van de school.

Dit is een bericht uit Onderwijs Transparant.

Mailbericht: Uitgeloot

Deze mail wordt automatisch verstuurd als de vo-school in OT verwerkt dat de leerling is uitgeloot.

Aan de ouders/ verzorgers van<naam leerling>,

Op <datum> is <naam leerling> helaas uitgeloot voor de volgende brugklas <brugklas> bij <schoolnaam>. U ontvangt van <schoolnaam> meer informatie over de uitslag van de loting.

Hoe gaat de plaatsing van uw kind nu verder?

Uw kind is nu automatisch aangemeld voor de volgende brugklas op uw voorkeurslijst. De betreffende vo-school neemt contact met u op om de aanmelding af te ronden.

Staan er géén voorkeuren meer op de lijst? Meld uw kind dan aan op een andere school voor voortgezet onderwijs of overleg dan met de basisschool over de vervolgstappen.

Dit is een automatisch gegenereerde email.

Lijst met afkortingen

AVG	Algemene verordening gegevensbescherming
CvB	College van Bestuur
Havo	Hoger algemeen voortgezet onderwijs
ISK	Internationale Schakelklas
LVS	Leervolgsysteem
Lwoo	Leerwegondersteunend onderwijs
OCO	Ondersteuningscoördinator
Okr	Onderwijskundig rapport
OPP	Ontwikkelingsperspectief
OT	Onderwijs Transparant
PO	Primair onderwijs
PoVo-module	Module Primair onderwijs Voortgezet onderwijs van Onderwijs Transparant
Pro	Praktijkonderwijs
Sbo	Speciaal basisonderwijs
SLO	Landelijk expertisecentrum voor het curriculum
So	Speciaal onderwijs
Tlv	Toelaatbaarheidsverklaring
Vmbo	Vorbereidend middelbaar beroepsonderwijs
Vmbo-bb	Vorbereidend middelbaar beroepsonderwijs basisberoepsgerichte leerweg
Vmbo-kb	Vorbereidend middelbaar beroepsonderwijs kaderberoepsgerichte leerweg
Vo	Voortgezet onderwijs
Vso	Voortgezet speciaal onderwijs
Vwo	Vorbereidend wetenschappelijk onderwijs
ZIB	Zorgleerling in Beeld

